

PMT



Primăria Municipiului Târgu Jiu

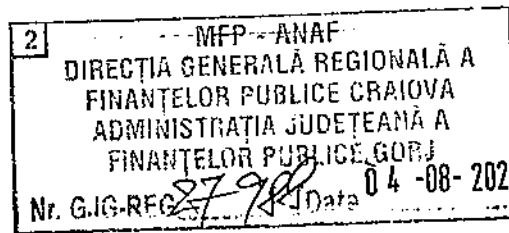
Bd. Constantin Brâncuși nr.19, Targu-Jiu, Județul Gorj, România
Tel. 40.253.213317, Fax. 40.253.214878, www.targujiu.ro, e-mail: primaria.targujiu@xnet.ro



ISO 9001

LL-C (Certification)
ISO 9001:2015
Certificat nr. 400189

Nr. *2098* din 03.08.2021



**Către ,
A.J.F.P GORJ/TREZORERIA MUNICIPIULUI TÂRGU JIU**

Prin prezenta vă înaintăm situațiile financiare la data de de 30.06.2021.

**Ordonator principal de credite
Primar,**

Marcel –Laurențiu Romanescu



Director economic,

Ec. Narcisa Virginia Cristea



Primăria Municipiului Târgu Jiu

Bd. Constantin Brâncuși nr.19, Targu-Jiu, Județul Gorj, România
Tel. 40.253.213317, Fax. 40.253.214878, www.targujiu.ro, e-mail: primaria.targujiu@xnet.ro



ISO 9001

LL-C (Certification)

ISO 9001:2015

Certificat nr. 400189

Nr. 36.991 din 03.08.2021

CĂTRE, AJFP GORJ

Subsemnatii, Marcel Laurentiu Romanescu in calitatea de ordonator principal de credite si economist Narcisa Virginia Cristea, in calitate de director economic al Municipiului Târgu Jiu, ne asumam raspunderea pentru intocmirea situatiilor financiare la data de 30.06.2021 si confirmam ca :

- politicile contabile utilizate la intocmirea situatiilor financiare sunt in conformitate cu reglementarile contabile aplicate
- situatiile financiare ofera o imagine fidela a pozitiei financiare, a performantei financiare si a celorlalte informatii referitoare la activitatea desfasurata
- activitatea economica este desfasurata in conditii de continuitate

PRIMAR,


Marcel Laurentiu Romanescu



Conducator Compartiment Financiar
Contabil

Ec. Narcisa Virginia Cristea





Primăria Municipiului Târgu Jiu

Bd. Constantin Brâncuși nr.19, Targu-Jiu, Județul Gorj, România
Tel. 40.253.213317, Fax. 40.253.214878, www.targujiu.ro, e-mail: primaria.targujiu@xnet.ro



ISO 9001

LL-C (Certification)
ISO 9001:2015
Certificat nr. 400189

Nr. 36 989..... din 03082021

POLITICI CONTABILE

Situațiile financiare ale UATM Târgu Jiu la data de 30.06.2021 au fost întocmite conform prevederilor Ordinului nr. 129/2019 pentru aprobarea Normelor metodologice privind întocmirea și depunerea situațiilor financiare ale instituțiilor publice la 31 decembrie 2018 și pentru modificarea altor norme metodologice în domeniul contabilității instituțiilor publice și Ordinului nr. 494/2021 privind transmiterea situațiilor financiare trimestriale centralizate întocmite de instituțiile publice și pentru modificarea și completarea unor ordine ale ministrului finanțelor publice în domeniul contabilității instituțiilor publice.

Scopul politicilor contabile este de a stabili metode contabile (metode detaliate de evaluare, măsurare, și constatare) alese dintr-un cadru general acceptate de legislația în vigoare, care să fie utilizate permanent și care să ofere o imagine fidelă a instituției publice, a poziției sale financiare, a performanțelor sale și a evoluției poziției sale financiare.

Astfel, s-au stabilit următoarele:

1. Toate operațiunile economice și financiare se înregistrează în contabilitate pe baza unor documente justificative (prevăzute de lege pentru diferite operațiuni), documente ce angajează răspunderea persoanelor care le-au întocmit, vizat și aprobat, precum și a celor care le-au înregistrat în contabilitate.

2. Forma de înregistrare în contabilitate a operațiunilor economico-financiare este „maestru-sah”, iar principalele registre și formulare care se utilizează este: Registrul-jurnal, Registrul-inventar, Cartea Mare, Balanța de verificare.

3. Situațiile financiare anuale și trimestriale utilizate sunt: bilanțul, contul de rezultat patrimonial, situația fluxurilor de trezorerie, situația modificărilor în structura activelor, contul de execuție bugetar și alte anexe la situațiile financiare.

4. Inventarierea patrimoniului instituției se face cel puțin o dată pe an, înaintea situațiilor financiare anuale. Evaluarea elementelor de activ și

pasiv, cu ocazia inventarierii, se face la valoarea actuală a fiecărui element, denumită valoarea de inventar.

5. Evaluarea și înregistrarea în contabilitate a bunurilor la data intrării în patrimoniu se face la valoarea de intrare (valoarea contabilă), care se stabilește la cost de achiziție-pentru bunuri

6. Activele fixe corporale și necorporale se prezintă în bilanț la valoarea de intrare. Amortizarea se calculează folosind metoda amortizării liniare. Valorificarea și scoaterea din funcțiune a activelor fixe se face numai cu aprobarea ordonatorului principal de credite

7. Stocurile se înregistrează în contabilitate la costul de achiziție. Stocurile cuprind materii prime, materiale și alte consumabile ce urmează să fie folosite în desfășurarea activității curente a instituției (rechizite, hârtie de scris, hârtie xerox, materiale cu caracter funcțional, alte bunuri pentru întreținere și funcționar), precum și cele de întreținere și curățenie, iar la sfârșit se întocmesc bonuri de consum și se înregistrează la bunuri de natura cheltuielii pe capitole și articole bugetare. Fac excepție rechizitele de birou, imprimantele, precum și alte materiale consumabile care se considera ca nu este cazul să se stocheze și sunt incluse direct pe cheltuieli pe baza de documente justificative

Costul bunurilor de natura stocurilor se recunosc în momentul consumului acestora, cu excepția materialelor de natura obiectelor de inventar al căror cost se recunoaște în momentul scoaterii din folosință.

8. Creanțele instituției se înregistrează în contabilitate la valoarea nominală.

Operațiunile privind încasările și plățile în valută se înregistrează în contabilitate la cursul zilei, comunicat de BNR

9. Datoriile instituției publice se înregistrează în contabilitate la valoarea nominală. În activitatea instituției există

- datorii pe termen scurt (sub un an),
- datorii pe termen lung (peste un an).

10. Capitalurile instituției cuprind: fondurile, rezultatul patrimonial, rezultatul reportat, rezervele din reevaluare.

Rezultatul patrimonial se stabilește lunar prin închiderea conturilor de venituri- finanțări și a conturilor de cheltuieli. La începutul exercițiului, soldul contului de rezultat patrimonial de la sfârșitul anului se transferă asupra rezultatului reportat.

Rezultatul reportat, exprima rezultatul patrimonial al exercițiilor financiare anterioare.

Reevaluarea activelor fixe se face la valoarea determinată, în baza metodelor și procedurilor de evaluare și conform reglementărilor legale.

În situațiile financiare prezente sunt incluse rezultatele financiare ale instituțiilor publice subordonate Primăriei Municipiului Târgu Jiu, centralizate pe baza situațiilor financiare prezentate de instituții.

Conducătorul instituției

Primar
Marcel Laurențiu Romanescu



Conducătorul compartimentului
financiar-contabil

Ec. Narcisa Virginia Cristea





Primăria Municipiului Târgu Jiu

Bd. Constantin Brâncuși nr.19, Targu-Jiu, Județul Gorj, România
Tel. 40.253.213317, Fax. 40.253.214878, www.targujiu.ro, e-mail: primaria.targujiu@xnet.ro



ISO 9001

LL-C (Certification)
ISO 9001:2015
Certificat nr. 400189

Note explicative

la raportul de la situatiile financiare la 30.06.2021

- Politicile contabile utilizate la întocmirea situațiilor financiare sunt în conformitate cu reglementar contabile aplicabile.

- Metoda de amortizare ce se utilizează este amortizarea liniară

Stocurile se evaluează la data intrării în gestiune la costul de achiziție iar la ieșirea din gestiune stocurile se evaluează și se înregistrează în contabilitate prin aplicarea metodei primul intrat primul ieșit metoda FIFO. Metoda de evidență a stocurilor ce se utilizează este metoda cantitativ valorică.

Situațiile financiare anuale oferă o imagine fidelă a poziției financiare, a performanței financiare a celorlalte informații referitoare la activitatea desfășurată.

Diferența de la coloana 8 din conturile de execuție bugetară și cheltuielile totale din contul de rezultat patrimonial provine din ajustările din provizioane aferente hotărârilor judecătorești pentru drepturile salariale, a altor plăți efectuate de unitățile școlare direct din sume primite în conturi de bancă pentru diferite proiecte (ex Comenius-), și din preluarea soldurilor conturilor 121 Profit sau pierdere a direcțiilor care au fost reorganizate conform H.C.L. 77/22.02.2021 privind aprobarea organigramei, statul de funcții și regulamentul de organizare și funcționare, ca urmare a reorganizării Primăriei Municipiului Târgu Jiu și a 5 direcții subordonate autorității.

În anexa Situația fluxului de trezorerie la 30.06.2021, detaliere la anexa 3 coloana 15 cuprinde încasări și plăți la conturile 5012 Disponibil fond special de înaltă eficiență efecte calamități și 5030 Disponibil pentru bugetul local plăți prin carduri a impozitelor și taxelor locale, 5006 Disponibil sume de mandat de depozit, 5059, 5033 Disponibil sume colectate la bugetul local.

Municipiul Târgu Jiu nu are sume înregistrate în contul 8082 "Datorii contingente" care să reprezinte angajamente asumate în numele și în contul statului în calitate de garant de plată, la scadența obligațiilor neonorate ale garantului.

Mentionăm că diferențele dintre indicatorii bilanț și situațiile financiare se datorează astfel

Rd	Bilanț Lunar	Bilanț situații financiare	Diferențe	Explicații
22	6.697.528	6.815.951	+118.423	-raportare eronată creanțe comerciale de la centrele de învățământ preuniversitar +9.290 lei, Serviciul Financiar- contabilitate venituri și

lei

				prelucrare documente fiscale +99.081 lei ,CSM+8694 lei și Teatrul Dramatic Elvira Godeanu +1358 lei
61	5.674.006	5.597.847	-76.159	Raportare eronata de la centrele de invatamant preuniversitar +3.840 lei, Centrul Brancusi +9253 lei, Teatrul Dramatic Elvira Godeanu +5725 și Serviciul Financiar- contabilitate venituri si prelucrare documente fiscale - 94.977 lei
63.1	2.102.636	2.186.872	+84.236	Raportare eronata de la unitatile din inv preuniversitar +1.124 lei,PMT +83.112 lei
72	3.844.947	3.849.174	+4.227	Raportare eronata Directia Publica De Patrimoniu +4.227

Municipiul Târgu Jiu are constituite provizioane reprezentand datorii prevazute prin hotarari judecatoresti avand ca obiect acordarea unor drepturi de natura salariala stabilite in favoarea personalului din sectorul bugetar.

Provizionane	Sold initial	Intrari	Iesiri	Sold final
Provizioane necurente	726.459	-	170.063	556.396
Provizioane curente	-	183.923		183.923
Total	726.459	183.923	170.063	740.319

Diferenta dintre contul de executie buget local col 6 si flux este de 62. 052 lei si reprezinta soldul casei aferent bugetului local inregistrat de Serviciul Financiar- contabilitate venituri si prelucrare documente fiscale

Soldul total al casei buget local este de 62. 698 lei lei compus astfel :

Serviciul Financiar- contabilitate venituri si prelucrare documente fiscale 62.602 lei(550 lei impozit auto >12 to- se depune in 5033)

Primaria Municipiului Targu Jiu-96 lei(timbru arhitect se depune in 5006)


Primar,

Marcel Laurentiu Romanescu




Director Economic,

Ec. Narcisa Virginia Cristea



SERVICIUL SINTETIC SI PRINCIPAL
ELABORARE SI DECONTARE
BUCURESTI
VERIFICAT
NR. 62 - DATA 03.07.2021

COD	DENUMIRE INDICATORI	SOLD LA INCEPUTUL PERIOADEI	SOLD LA SFARSITUL PERIOADEI
01003	1.Active fixe necorporale (ct.2030000+2050000+2060000+2080100+2080200+2330000-2800300-2800500-2800801-2800809-2900400-2900500-2900801-2900809-2930100*)	395.406	756.904
01004	2.Instalatii tehnice, mijloace de transport, animale, plantatii, mobilier, aparatura birotica si alte active corporale (ct.2130100+2130200+2130300+2130400+2140000+2310000-2810301-2810302-2810303-2810304-2810400-2910301-2910302-2910303-2910304-2910400-2930200*)	42.296.657	41.927.993
01005	3.Terenuri si cladiri (ct.2110100+2110200+2120101+2120102+2120201+2120301+2120401+2120501+2120601+2120901+2310000-2810100-2810201-2810202-2810203-2810204-2810205-2810206-2810207-2810208-2910100-2910201-2910202-2910203-2910204-2910205-2910206-2910207-2910208-2930200)	2.390.778.038	2.414.220.429
01007	5.Active financiare necurente (investitii pe termen lung) peste un an (ct.2600100+2600200+2600300+2650000+2670201+2670202+2670203+2670204+2670205+2670208-2960101-2960102-2960103-2960200), din care:	8.901.005	8.901.005
01008	Titluri de participare (ct.2600100+2600200+2600300-2960101-2960102-2960103)	8.901.005	8.901.005
01009	6.Creante necurente - sume ce urmeaza a fi incasate dupa o perioada mai mare de un an (ct.4110201+4110208+4130200+4280202+4610201+4610209-4910200-4960200) din care:	1.258.449	1.061.038
01010	Creante comerciale necurente - sume ce urmeaza a fi incasate dupa o perioada mai mare de un an (ct.4110201+4110208+4130200+4610201-4910200-4960200)	60.891	153.824
01015	7.TOTAL ACTIVE NECURENTE (rd.03+04+05+06+07+09)	2.443.629.555	2.466.867.369
01019	1.Stocuri (ct.3010000+3020100+3020200+3020300+3020400+3020500+3020600+3020700+3020800+3020900+3030100+3030200+3040100+3040200+3050100+3050200+3070000+3090000+3310000+3320000+3410000+3450000+3460000+3470000+3490000+3510100+3510200+3540100+3540500+3540600+3560000+3570000+3580000+3590000+3610000+3710000+3810000+/-3480000+/-3780000-3910000-3920100-3920200-3920300-3930000-3940100-3940500-3940600-3950100-3950200-3950300-3950400-3950600-3950700-3950800-3960000-3970100-3970200-3970300-3980000-4420803)	26.657.576	27.002.838
01021	Creante din operatiuni comerciale, avansuri si alte decontari (ct.2320000+2340000+4090101+4090102+4110101+4110108+4130100+4180000+4250000+4280102+4610101+4610109+4730109**+4810101+4810102+4810103+4810900+4830000+4840000+4890101+4890301-4910100-4960100+5120800) din care:	197.170.560	7.442.289
01022	Creante comerciale si avansuri (ct.2320000+2340000+4090101+4090102+4110101+4110108+4130100+4180000+4610101-4910100-4960100),din care:	115.204	6.815.951
010221	Avansuri acordate(ct.2320000+2340000+4090101+4090102)		6.600.000
01023	Creante bugetare (ct.4310100**+4310200**+4310300**+4310400**+4310500**+4310600**+4310700**+4370100**+4370200**+4370300**+4420400+4420802+4440000**+4460100**+4460200**+4480200+4610102+4610104+4620000+4640000+4650100+4650200		

COD	DENUMIRE INDICATORI	SOLD LA INCEPUTUL PERIOADEI	SOLD LA SFARSITUL PERIOADEI
01024	+4660401+4660402+4660500+4660900+4810101**+4810102**+4810103**+4810900**-4970000), din care:	27.951.543	32.608.374
01025	Creantele bugetului general consolidat (ct.4630000+4640000+4650100+4650200+4660401+4660402+4660500+4660900-4970000)	27.693.550	32.188.117
01026	Creante din operatiuni cu fonduri externe nerambursabile si fonduri de la buget (ct.4500100+4500300+4500501+4500502+4500503+4500504+4500505+4500700+4510100+4510300+4510500+4530100+4540100+4540301+4540302+4540501+4540502+4540503+4540504+4550100+4550301+4550302+4550303+4560100+4560303+4560309+4570100+4570201+4570202+4570203+4570205+4570206+4570209+4570301+4570302+4570309+4580100+4580301+4580302+4610103+4730103**+4740000+4760000), din care:	95.311	269.929
01027	Sume de primit de la Comisia Europeana (ct.4500100+4500300+4500501+4500502+4500503+4500504+4500505+4500700)	245	36.015
01030	Imprumuturi pe termen scurt acordate (ct.2670101+2670102+2670103+2670104+2670105+2670108+2670601+2670602+2670603+2670604+2670605+2670609+4680101+4680102+4680103+4680104+4680105+4680106+4680107+4680108+4680109+4690103+4690105+4690106+4690108+4690109)		1.307.512
01033	Total creante curente (rd.21+23+25+27)	225.217.414	41.628.104
01033	Conturi la trezorerie, casa in lei. (ct.5100000+5120101+5120501+5130101+5130301+5130302+5140101+5140301+5140302+5150101+5150103+5150301+5150500+5150600+5160101+5160301+5160302+5170101+5170301+5170302+5200100+5210100+5210300+5230000+5250101+5250102+5250301+5250302+5250400+5260000+5270000+5280000+5290101+5290201+5290301+5290400+5290901+5310101+5410101+5500101+5520000+5550101+5550400+5570101+5580101+5580201+5590101+5600101+5600300+5600401+5610101+5610300+5620101+5620300+5620401+5710100+5710300+5710400+5740101+5740102+5740301+5740302+5740400+5750100+5750300+5750400-7700000)	9.860.058	24.772.986
01033	Dobanda de incasat,alte valori,avansuri de trezorerie (ct.5180701+5320100+5320200+5320300+5320400+5320500+5320600+5320800+5420100)	865.427	230.748
01035	Conturi la institutii de credit, BNR, casa in valuta (ct.5110101+5110102+5120102+5120402+5120502+5130102+5130202+5140102+5140202+5150102+5150202+5150302+5160102+5160202+5170102+5170202+5290102+5290202+5290302+5290902+5310402+5410102+5410202+5500102+5550102+5550202+5570202+5580102+5580202+5580302+5580303+5590102+5590202+5600102+5600103+5600402+5610102+5610103+5620102+5620103+5620402)	3.290.696	3.056.471
01040	Total disponibilitati si alte valori (rd.33+33.1+35+35.1)	14.016.181	28.060.205
01042	6.Cheptuiele in avans (ct.4710000)	10.745	10.745
01045	7.TOTAL ACTIVE CURENTE (rd.19+30+31+40+41+41.1+42)	265.901.916	96.701.892
01046	8.TOTAL ACTIVE (rd.15+45)	2.709.531.471	2.563.569.261
01052	1.Sume necurente - sume ce urmeaza a fi platite dupa o perioada		

COD	DENUMIRE INDICATORI	SOLD LA INCEPUTUL PERIOADEI	SOLD LA SFARSITUL PERIOADEI
01053	mai mare de un an (ct.2690200+4010200+4030200+4040200+4050200+4280201+4620201+4620209+5090000), din care:	1.254.309	936.185
01055	Datorii comerciale (ct.4010200+4030200+4040200+4050200+4620201)	534.558	418.179
01058	3.Provizioane (ct.1510201+1510202+1510203+1510204+1510208)	726.459	556.396
01060	TOTAL DATORII NECURENTE (rd.52+54+55)	1.980.768	1.492.581
01061	1.Datorii comerciale, avansuri si alte decontari (ct.2690100+4010100+4030100+4040100+4050100+4080000+4190000+4620101+4620109+4730109+4810101+4810102+4810103+4810900+4830000+4840000+4890201+5090000+5120800), din care:	208.261.540	5.885.884
01062	Datorii comerciale si avansuri (ct.4010100+4030100+4040100+4050100+4080000+4190000+4620101), din care:	11.327.088	5.597.847
010631	2.Datorii catre bugete (ct.4310100+4310200+4310300+4310400+4310500+4310600+4310700+4370100+4370200+4370300+4400000+4410000+4420300+4420801+4440000+4460100+4460200+4480100+4550501+4550502+4550503+4620109+4670100+4670200+4670300+4670400+4670500+4670900+4730109+4810900), din care:	7.260.735	7.246.689
01065	Contributii sociale (ct.4310100+4310200+4310300+4310400+4310500+4310600+4310700+4370100+4370200+4370300)	2.115.964	2.186.872
01070	3.Datorii din operatiuni cu Fonduri externe nerambursabile si fonduri de la buget,alte datorii catre alte organisme internationale (ct.4500200+4500400+4500600+4510200+4510401+4510402+4510409+4510601+4510602+4510603+4510605+4510606+4510609+4520100+4520200+4530200+4540200+4540401+4540402+4540601+4540602+4540603+4550200+4550401+4550402+4550403+4550404+4550409+4560400+4580401+4580402+4580501+4580502+4590000+4620103+4730103+4760000)		36.015
01072	4.Imprumuturi pe termen scurt-sume ce urmeaza a fi platite intr-o perioada de pana la un an (ct.5180601+5180603+5180604+5180605+5180606+5180608+5180609+5180800+5190101+5190102+5190103+5190104+5190105+5190106+5190107+5190108+5190109+5190110+5190180+5190190)		1.307.512
01073	6.Salariile angajatilor (ct.4210000+4230000+4260000+4270100+4270300+4280101)	3.366.142	3.849.174
01074	7.Alte drepturi cuvenite altor categorii de persoane (pensii, indemnizatii de somaj, burse) (ct.4220100+4220200+4240000+4260000+4270200+4270300+4290000+4380000), din care:	680.355	702.901
01075	8.Venituri in avans (ct.4720000)	78.523	182.280
01078	9.Provizioane (ct.1510101+1510102+1510103+1510104+1510108)		183.923
01079	10.TOTAL DATORII CURENTE (rd.60+62+65+70+71+72+73+74+75)	219.647.295	19.394.378
01080	11.TOTAL DATORII (rd.58+78)	221.628.063	20.886.959
01084	12.ACTIVE NETE = TOTAL ACTIVE - TOTAL DATORII = CAPITALURI PROPRII (rd.80=rd.46-79=rd.90)	2.487.903.408	2.542.682.302
01085	1.Rezerve, fonduri (ct.1000000+1000101+1000201+1000202+1000301+1000401+1000402+1010000+1020101+1020102+1020103+1030000+1040101+1040102+1040103+1050100+1050200+1050300+1050400+1050500+/-1060000+1060000+1320000+1330000)	2.323.106.190	2.345.131.737
01087	2.Rezultatul reportat (ct.1170000-sold creditor)	135.534.325	160.973.235
	4.Rezultatul patrimonial al exercitiului (ct.1210000-sold creditor)	29.262.893	36.577.330

COD	DENUMIRE INDICATORI	SOLD LA INCEPUTUL PERIOADEI	SOLD LA SFARSITUL PERIOADEI
01090	6.TOTAL CAPITALURI PROPRII (rd.84+85-86+87-88)	2.487.903.408	2.542.682.302

Conducatorul institutiei

[Signature]

 A circular official stamp with the text "ROMANIA" at the top, "PRIMAR" in the center, and "Județul Gorj, Municipiul Târnăveni" at the bottom.

Conducatorul compartimentului
financiar- contabil

[Signature]


CONTUL DE REZULTAT PATRIMONIAL

30.06.2021

pag.: 1 - lei -

COD	DENUMIRE INDICATORI	An precedent	An curent
02002	1.Venituri din impozite, taxe, contributi de asigurari si alte venituri ale bugetelor (ct.7300100+7300201+7300202+7300203+7310100+7310200+7320100+7330000+7340000+7350100+7350200+7350300+7350400+7350500+7350601+7350602+7360100+7390000+7450100+7450200+7450300+7450400+7450500+7450700+7450900+7460100+7460200+7460300+7460900)	87.618.436	104.564.135
02003	2.Venituri din activitati economice (ct.7210000+7220000+7510100+7510200+/-7090000)	4.277.235	4.255.706
02004	3.Finantari, subventii, transferuri, alocatii bugetare cu destinatie speciala (ct.7510500+7710000+7720100+7720200+7740100+7740200+7750000+7760000+7780000+7790101+7790109)	17.638.182	20.489.910
02005	4.Alte venituri operationale (ct.7140000+7180000+7500000+7500100+7500200+7510300+7510400+7810200+7810300+7810401+7810402+7770000)	7.544.279	8.549.972
02006	TOTAL VENITURI OPERATIONALE (rd.02+03+04+05)	117.078.132	137.859.723
02008	1.Salarii si contributiile sociale aferente angajatilor (ct.6410000+6420000+6450100+6450200+6450300+6450400+6450500+6450600+6450700+6450800+6460000+6470000)	35.421.052	33.835.972
02009	2.Subventii si transferuri (ct.6700000+6710000+6720000+6730000+6740000+6750000+6760000+6770000+6780000+6790000)	20.234.168	16.917.619
02010	3.Stocuri, consumabile, lucrari si servicii executate de terti (ct.6010000+6020100+6020200+6020300+6020400+6020500+6020600+6020700+6020800+6020900+6030000+6060000+6070000+6080000+6090000+6100000+6110000+6120000+6130000+6140000+6220000+6230000+6240100+6240200+6260000+6270000+6280000+6290100)	34.406.540	31.943.547
02011	4.Cheltuieli de capital, amortizari si provizioane (ct.6810100+6810200+6810300+6810401+6810402+6820101+6820109+6820200+6890100+6890200)	10.502.320	16.020.902
02012	5. Alte cheltuieli operationale (ct.6350100+6540000+6580101+6580109)	1.362.719	2.689.372
02013	TOTAL CHELTUIELI OPERATIONALE (rd.08+09+10+11+12)	101.926.799	101.407.412
02015	- EXCEDENT (rd.06-rd.13)	15.151.333	36.452.311
02017	IV.VENITURI FINANCIARE (ct.7630000+7640000+7650100+7650200+7660000+7670000+7680000+7690000+7860300+7860400)	116	549
02018	V. CHELTUIELI FINANCIARE (ct.6630000+6640000+6650100+6650200+6660000+6670000+6680000+6690000+6860300+6860400+6860800)	385	774
02021	- DEFICIT (rd.18-rd.17)	269	225
02023	- EXCEDENT (rd.15+20-16-21)	15.151.064	36.452.086
02025	VIII. VENITURI EXTRAORDINARE (ct.7910000)	381.673	128.577
02026	IX. CHELTUIELI EXTRAORDINARE (ct.6900000+6910000)		3.333
02028	- EXCEDENT (rd.25-rd.26)	381.673	125.244
020292	- EXCEDENT (rd.23+28-24-29)	15.532.737	36.577.330
02031	- EXCEDENT (rd.29.2-29.4)	15.532.737	36.577.330

Conducatorul Institutiei



Conducatorul compartimentului
financiar-contabil

SITUATIA FLUXURILOR DE TREZORERIE

30.06.2021

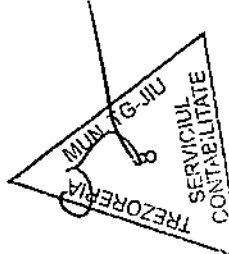
pag: 1

- lei -

ID	DENUMIRE INDICATORI	Total	Casa ct. 5310101	Buget de stat ct. 5200100/ 7700000	Buget local ct. 5210100/ 7700000	Buget asigurari socio ct. 5250101+ 5250102/ 7700000	Buget asigurari punctu sonaj ct. 5740101+ 5740102/ 7700000	Buget Fond national uric de asigurari ct. 5710100/ 7700000	Buget Fond ct. 5750100/ 7700000	Buget trezoreria statului ct. 5240100/ 7700000	Buget insutiili publice finantate din venituri proprii ct. 5800101/ 7700000	Buget insutiili publice finantate din venituri proprii si subvenii ct. 5810101/ 7700000	Buget activitati finantate din venituri proprii si buget activitati de privatizare ct. 5820101/ 7700000	Buget Imprumuturi interne si externe ct. 5130101+ 5140101+ 5170101/ 7700000	Buget fonduri externe reintegrar- sabile (sursa D) ct. 5150103/ 7700000	Alto disponibil- litati (c.1.3XX)	
2	1. Incasari	18413137	18243928	12197246	12197246											1529227	
3	2. Plati	120497116	16181294	72421740	72421740											11466340	
4	3. Numerar net din activitatea operationala (rd.02-rd.03)	4016621	62208	39415488	39415488											86892	
5	1. Incasari	124084	62208	123492	123492												
7	2. Plati	2532946		2507924	2507924												
3	3. Numerar net din activitatea de investitii (rd.06-07)	25205405		24649831	24649831												
1	1. Incasari	1.307512		941762	941762												
3	3. Numerar net din activitatea de finantare (rd.10-rd.11)	1.267312		941762	941762												
IV	CRESTEREA (DESCRETEREA) NETA DE NUMERAR SI ECHIVALENT DE NUMERAR (rd.04+rd.08+rd.12)	16284328	62698	13447391	13447391												
V	NUMERAR SI ECHIVALENT DE NUMERAR LA INCEPUTUL ANULUI	9460809		834008	834008												88872
2	-sume utilizate/transferate din excedentul anului precedent	1335800		941762	941762												384768
VI	NUMERAR SI ECHIVALENT DE NUMERAR LA SFARSITUL PERIOADEI (rd.13+rd.14+ rd.14.1-rd.14.2-rd.14.3)	21772586	62698	21998629	21998629												681392

Viza trezoreriei

Consilierul compartimentului
financiar- contabil





SITUAȚIA FLUXURILOR DE TREZORERIE

30.06.2021


pag.: 1 - lei -

COD	DENUMIRE INDICATORI	Total	Casa in valuta	Alte disponibilitati
04002	1. Incasari	1.342.190		1.342.190
04003	2. Plati	1.576.621		1.576.621
04004	3. Numerar net din activitatea operationala (rd.02-rd.03)	-234.431		-234.431
04006	1. Incasari	6.600.000		6.600.000
04007	2. Plati	6.600.000		6.600.000
04013	IV CREȘTEREA (DESCREȘTEREA) NETA DE NUMERAR SI ECHIVALENT DE NUMERAR (rd.04+rd.08+rd.12)	-234.431		-234.431
04014	V NUMERAR SI ECHIVALENT DE NUMERAR LA INCEPUTUL PERIOADEI	3.290.696		3.290.696
04015	1. Diferente de curs favorabile	387		387
04016	2. Diferente de curs nefavorabile	181		181
04017	VI NUMERAR SI ECHIVALENT DE NUMERAR LA FINELE PERIOADEI(rd.13+14+15-16)	3.056.471		3.056.471

Conducatorul institutiei

Conducatorul compartimentului financiar- contabil



Situatia
Conturilor din institutiile de credit la data de 30.06.2021

Nr	Unitate	Sold final
1	CN T.Vladimirescu	0,00
2	CN E Teodoroiu	1.463,00
3	CN Spiru Haret	1.215,00
4	CT Henri Coanda	1.157,00
5	CN Ghe. Magheru	414,00
6	GS Agricol Barsesti	1.381,00
7	Liceul Sportiv	1.439,00
8	Grad nr 8	5.818,00
9	Sc. Sf.Nicolae	4.793,00
10	Sc.P.Marcea (11)	0,00
11	GRAD. LUMEA COPIILOR	1.300,00
12	Grad Mihai Eminescu	2.289,00
13	Gradinita Vis de Copil	4.177,00
14	C.C.Virgil Madgearu	0,00
15	PMT-garantii gestionari	221.198,00
16	Teatrul Dramatic Elvira Godeanu	41.978,00
17	Sc Gen Al Stefulesc proiecte Comenius	148.806,00
18	Colegiul Tehnic nr.2 proiect Comenius	1.027.753,00
19	Colegiul Gheorghe Magheru Proiect Comenius	242.045,00
20	Colegiul Economic Virgil Madgearu Proiect Comenius	1,00
21	Sc Gen Ghe Tatarascu proiecte Comenius	69.835,00
22	Liceul Agricol Birsesti proiecte Comenius	165.391,00
23	Sc Gen C.Brancusi proiecte Comenius	206.623,00
24	Colegiul Tehnic Henri Coanda proiecte Comenius	393.449,00
25	Gradinita Vis de Copil proiecte Comenius	182.377,00
26	Colegiul National Tudor Vladimirescu proiecte Comenius	331.569,00
	Total	3.056.471,00


PRIMAR

Marcel Laurentiu Romanescu




Director economic

Ec. Narcisa Virginia Cristea



DISPONIBIL DIN MIJLOACE CU DESTINATIE SPECIALA

30.06.2021


- lei -

DENUMRE INDICATORI	COD	DISPONIBIL LA INCEPUTUL ANULUI	INCASARI	PLATI	DISPONIBIL LA SFARSITUL PERIOADEI
TOTAL (rd.02 la 15)	05001	6.140		3.210	2.930
- Sume primite ca donatii si sponsorizari (ct.5500101,ct.5500102/analitice distincte)	05002	3.212		3.210	2
- Alte disponibilitati cu destinatie speciala (ct.5500101,ct.5500102/analitice distincte)	05011	2.928			2.928

Conducatorul institutiei,




Conducatorul compartimentului
financiar-contabil



Situatia activelor si datoriilor institutiilor publice
din administratia locala


30.06.2021

pag.: 1 - lei -

COD	DENUMIRE INDICATORI	Sold la inceputul anului	Sold la sfarsitul perioadei
18004	Numerar in lei in casieria institutiilor publice locale si ale institutiilor publice de subordonare locala,(ct.5310101)		62.698
18005	Disponibilitati in lei ale institutiilor publice locale si ale institutiilor publice de subordonare locala, la trezorerii (ct.5100000+5120101+5120501+5150101+5150103+5150500+5150600+5160101+5160301+5160302+5170101+5170301+5170302+5210100+5210300+5280000+5290201+5290301+5290400+5290901+5410101+5500101+ 5520000+5550101+5570101+5580101+5580201+5600101+5600300+5610101+5610300+5620101+5620300-7700000), din care:		
18008	Total (in baze cash) (rd.04+05)	9.860.058	24.710.288
18010	Total (in baze accrual)(rd.08+09)	9.860.058	24.772.986
18022	Avansuri de trezorerie, acordate in lei (ct.5420100)	9.860.058	24.772.986
18023	Alte valori (ct.5320100+5320200+5320300+5320400+5320500+5320600+5320800)	165	10.947
18032	Disponibilitati ale institutiilor publice locale si ale institutiilor de subordonare locala la institutiile de credit rezidente (ct.5110101+5110102+5120102+5120402+5120502+5150102+5150202+5160102+5160202+5170102+5170202+5290202+5290302+5290902+5500102+5550102+5550202+5570202+5580102+5580302+5600102+5600103+5610102+5610103+5620102+5620103), din care:	865.262	219.801
18036	Total (in baze cash) (rd.32+35)	3.290.696	3.056.471
18038	Total (in baze accrual) (rd.36+37)	3.290.696	3.056.471
18131	Actiuni necotate detinute de autoritatile locale la societati nefinanciare (ct.2600200-2960102)(S11)	3.290.696	3.056.471
18134	Total (la valoarea contabila neta (la valoarea de intrare mai putin ajustarile cumulate pentru pierderea de valoare) (rd.131+132+133)	8.884.005	8.884.005
18141	Participatiile autoritatilor locale la alte societati care nu sunt organizate pe actiuni (regii autonome,srl,comandita, etc.) (ct.2600300-2960103)	8.884.005	8.884.005
18142	Total (la valoarea de intrare mai putin ajustarile cumulate pentru pierderea de valoare) (rd.141)	17.000	17.000
18157	Creante comerciale necurente legale de livrari de bunuri si servicii de catre autoritatile locale sau de institutii subordonate acestora (ct.4110201+4110208+4130200+4610201-4910200-4960200) Total (rd.158+159+160+164) din care:	17.000	17.000
18158	- de la populatie(gospodariile populatiei)(S14)	60.891	153.824
18159	- de la societati nefinanciare (S11),	1.046	153.824
18165	Creante comerciale curente legate de livrari de bunuri si servicii de catre autoritatile locale sau de institutii subordonate acestora(ct.2320000+2340000+4090101+4090102+4110101+4110108+4130100+4180000+4610101-4910100-4960100) Total(rd.166+167+168+172)din care de la:	59.845	
18166	-de la gospodariile populatie (S14)	115.204	6.815.951
18167	-de la societati nefinanciare (S11)	17.469	185.726
18168	-de la institutiile publice, din care: (rd.169+170+171)	97.735	6.621.531
18170	-Administratia locala (exclusiv fondurile de securitate sociala)(S1313)		8.694
18176	1.Creante ale bugetului local (ct.4640000-4970000). Total (rd.177+178+179+183), din care:		8.694
18177	- de la gospodariile populatie (S14)	27.693.550	32.188.117
18178	- de la societati nefinanciare (S11)	23.739.390	26.537.962
18185	Total creante (rd.176+184)	3.954.160	5.650.155
18194	Sume de primit de la Comisia Europeana/alti donatori reprezentand venituri ale bugetului general consolidat-FONDURI EXTERNE NERAMBURSABILE POSTADERARE(ct.4500504+4500505). Total din care:(rd.195+196)	27.693.550	32.188.117


COD	DENUMIRE INDICATORI	Sold la inceputul anului	Sold la sfarsitul perioadei
18195	Sume de primit de la Comisia Europeana/alti donatori-reprezentand venituri ale bugetului consolidat- buget local - FONDURI EXTERNE NERAMBURSABILE POSTADERARE (ct.4500504)	245	36.015
18203	1.Sume datorate tertilor reprezentand garantii si cautiuni aflate in conturile institutiilor publice (ct.4280101+4280201+4620101+4620109).Total (rd.204+205+206), din care:	343.082	67.694
18204	- salariatilor (gospodariile populatiei)(S143)	343.082	67.694
182671	Sume primite din excedentul anului precedent pentru acoperirea golurilor temporare de casa si pentru finantarea cheltuielilor sectiunii de dezvoltare (ct.5190107+5190190)		1.307.512
18268	Total(in baze cash)(rd.262+266+267+267.1)		1.307.512
18275	Total (in baze accrual) (cash+dobanzi) (rd.268+274)		1.307.512
18312	Datorii comerciale necurente legale de livrari de bunuri si servicii (ct.4010200+4030200+4040200+4050200+4620201). Total (rd.313+314+318+319), din care catre:	534.558	418.179
18313	- Societati nefinanciare(S11)	534.558	418.179
18320	Datorii comerciale curente legate de livrari de bunuri si servicii (ct.4010100+4030100+ 4040100+4050100+4080000+4190000+4620101). Total (rd.321+322+326+327) din care catre:	11.327.088	5.597.847
18321	-Societati nefinanciare (S11)	11.327.088	5.597.847
18331	Datoriile institutiilor publice din administratia locala catre bugete (ct.4310100+4310200+4310300+4310400+4310500+4310600+4310700+4370100+4370200+4370300+4420300+4420801+4440000+4460100+4460200+4480100)	7.259.879	7.225.355
18332	Salariile angajatilor (ct.4210000+4230000+4260000+4270100+4270300+4280101)	3.366.142	3.849.174
18333	Alte drepturi cuvenite altor categorii de persoane (ct.4260000+4270200+4270300+4290000+4380000)	680.355	702.901
18335	Total (rd.331+332+333+334)	11.306.376	11.777.430
183421	Provizioane necurente (ct.1510201+1510202+1510203+1510204+1510208), din care:	726.459	556.396
183423	Provizioane necurente reprezentand drepturi de natura salariala stabilite in favoarea personalului din sectorul bugetar prin titluri devenite executorii (din soldul ct.1510203)	670.277	517.364
183425	Provizioane necurente pentru daune-interese moratorii sub forma dobanzii legale, pentru plata esalonata a sumelor prevazute in titluri executorii avand ca obiect acordarea unor drepturi salariale personalului din sectorul bugetar(din soldul ct.1510203)	56.182	39.032
18343	Provizioane curente (ct.1510101+1510102+1510103+1510104+1510108), din care:		183.923
183432	Provizioane curente reprezentand drepturi de natura salariala stabilite in favoarea personalului din sectorul bugetar prin titluri devenite executorii (din soldul ct.1510103)		166.773
183434	Provizioane curente pentru daune-interese moratorii sub forma dobanzii legale, pentru plata esalonata a sumelor prevazute in titluri executorii avand ca obiect acordarea unor drepturi salariale personalului din sectorul bugetar(din soldul ct.1510103)		17.150

Conducatorul institutiei

Conducatorul compartimentului
financiar-contabil

DENUMIRE INDICATORI	COD	Sold la inceputul anului	Sold la finele perioadei	
			TOTAL	Din care: aferent sumelor angajate cu prevederi bugetare
PLATI RESTANTE-TOTAL (rd.150+300) din care:	40001	4.069.354	3.548.791	3.548.791
-sub 30 de zile(rd.151+301)	40002	2.100.736	2.089.651	2.089.651
- peste 30 de zile (rd.152+302)	40003	1.434.060	969.981	969.981
- peste 120 zile (rd.154+304)	40005		70.980	70.980
- peste 1 an (rd.155+305)	40006	534.558	418.179	418.179
PLATI RESTANTE - TOTAL SECTIUNEA DE FUNCTIONARE	40150			
(rd.160+170+240+250+270+280+290) din care:		1.403.127		
-sub 30 de zile(rd.161+171+241+251+271+281+291)	40151	1.402.537		
- peste 30 de zile (rd.162+172+242+252+272+282+292)	40152	590		
Plati restante catre furnizori,creditori din operatii comerciale (ct.4010100,ct.4030100,ct.4620101,ct.4620109)	40160			
(rd.161+162+163+165+166) din care:		1.403.127		
-sub 30 de zile	40161	1.402.537		
- peste 30 de zile	40162	590		
PLATI RESTANTE-TOTAL SECTIUNEA DEZVOLTARE	40300			
(rd.310+320+330), din care:		2.666.227	3.548.791	3.548.791
- sub 30 de zile(rd.311+321+331)	40301	698.199	2.089.651	2.089.651
- peste 30 de zile (rd.312+322+332)	40302	1.433.470	969.981	969.981
- peste 120 zile (rd.315+324+334)	40304		70.980	70.980
- peste 1 an (rd.316+325+335)	40305	534.558	418.179	418.179
Plati restante catre furnizori,creditori din operatii comerciale (ct.4040100,ct.4050100,ct.4620101,ct.4620103,ct.4620109)	40310			
(rd.311+312+313+315+316),din care:		2.666.227	3.548.791	3.548.791
- sub 30 de zile	40311	698.199	2.089.651	2.089.651
- peste 30 de zile	40312	1.433.470	969.981	969.981
- peste 120 zile	40315		70.980	70.980
- peste 1 an	40316	534.558	418.179	418.179

Conducatorul institutiei

Conducatorul compartimentului
financiar contabil

DENUMIRE INDICATORI	COD	Sold la inceputul anului	Sold la finele perioadei	
			TOTAL	Din care: aferent sumelor angajate cu prevederi bugetare
PLATI RESTANTE-TOTAL (rd.150+300) din care:	42001	4.069.354	3.548.791	3.548.791
-sub 30 de zile(rd.151+301)	42002	2.100.736	2.089.651	2.089.651
- peste 30 de zile (rd.152+302)	42003	1.434.060	969.981	969.981
- peste 120 zile (rd.154+304)	42005		70.980	70.980
- peste 1 an (rd.155+305)	42006	534.558	418.179	418.179
PLATI RESTANTE - TOTAL SECTIUNEA DE FUNCTIONARE	42150			
(rd.160+170+240+250+270+280+290) din care:		1.403.127		
-sub 30 de zile(rd.161+171+241+251+271+281+291)	42151	1.402.537		
- peste 30 de zile (rd.162+172+242+252+272+282+292)	42152	590		
Plati restante catre furnizori,creditori din operatii comerciale (ct.4010100,ct.4030100,ct.4620101,ct.4620109)	42160			
(rd.161+162+163+165+166) din care:		1.403.127		
-sub 30 de zile	42161	1.402.537		
- peste 30 de zile	42162	590		
PLATI RESTANTE-TOTAL SECTIUNEA DEZVOLTARE	42300			
(rd.310+320+330), din care:		2.666.227	3.548.791	3.548.791
- sub 30 de zile(rd.311+321+331)	42301	698.199	2.089.651	2.089.651
- peste 30 de zile (rd.312+322+332)	42302	1.433.470	969.981	969.981
- peste 120 zile (rd.315+324+334)	42304		70.980	70.980
- peste 1 an (rd.316+325+335)	42305	534.558	418.179	418.179
Plati restante catre furnizori,creditori din operatii comerciale (ct.4040100,ct.4050100,ct.4620101,ct.4620103,ct.4620109)	42310			
(rd.311+312+313+315+316), din care:		2.666.227	3.548.791	3.548.791
- sub 30 de zile	42311	698.199	2.089.651	2.089.651
- peste 30 de zile	42312	1.433.470	969.981	969.981
- peste 120 zile	42315		70.980	70.980
- peste 1 an	42316	534.558	418.179	418.179

Conducatorul institutiei

Conducatorul compartimentului
financiar contabil

II. Sinteza platilor restante si arieratelor
30.06.2021

Nr rd	Explicatie	Plati restante		Plati restante aferente programelor nationale		Plati restante aferente fondurilor externe nerambursabile postaderare****)		Plati restante aferente fondurilor externe nerambursabile presedare (surse 08/D)	
		total**)	din care arierate***)	total	din care arierate	total	din care arierate	total	din care arierate
0									
2	Sold la finele perioadei	3.546.791	489.159,00	1.783.864	489.159	1.762.937			
			1.1	2	2.1	3	3.1	4	4.1

Conducatorul institutiei

Conducatorul compartimentului
financiar contabil

II. Sinteza platilor restante si arrierelor
- bugete locale -
30.06.2021

Nr zd	Explicatia	Plati restante		Plati restante aferente programelor nationale		Plati restante aferente fondurilor externe nerambursabile postadare****)		Plati restante aferente fondurilor externe nerambursabile preaderare (sursa08/D)	
		total**)	din care arierate***)	total	din care arierato	total	din care arierato	total	din care arierato
0			1.1						
2	Sold la finele perioadei	3.548.791	489.159,00	1.785.854	489.159	1.762.937	3.1	4	4.1

Conducatorul institutiei

Conducatorul compartimentului
financiar contabil



[Handwritten signature]

Situatia platilor efectuate
din fonduri externe nerambursabile (FEN) postaderare (titlul 56 si titlul 58) la data de
30.06.2021

Denumirea sursei de finantare	Pag.: 1 - lei-										
	01	02	03	04	05	06	07	08	09	10	11
	Buget de stat (s 01- stat)	Buget local (s 02- local)	Bugetul asigurarilor sociale de stat (s 03- bas)	Bugetul asigurarilor pentru somaj (s 04- somaj)	Bugetul fondului national unic de asigurari de sanatate (s05- sanatate)	Bugetul institutiilor publice si activitatilor finantate integral sau partial din venituri proprii (s10-local)	Bugetul fondurilor externe nerambur- sabile (s08-stat+ asigurari+ local)	Bugetul creditelor externe (s06- stat+ local)	Bugetul creditelor interne (s07- stat+ local)	Bugetul institutiilor publice si activitatilor finantate integral sau partial din venituri proprii (s20-stat+ asigurari+ autonome)	Bugetul institutiilor publice si activitatilor finantate integral din venituri proprii (s10-stat+ autonome)
A											
JUDETUL CORN											
Total plati (titlul VIII cod56+ titlul X cod58) (rd.2+rd.11)		9.768.847									
Total plati (titlul X cod58)		9.768.847									
Active nefinanciare (titlul XIII)		9.768.847									

Conducatorul compartimentului
financiar-contabil

[Signature]

Conducatorul institutiei



Situatia platilor efectuate si a sumelor declarate pentru cota-parte aferenta cheltuielilor finantate din FEN postadorare
30.06.2021

Pag.: 1 - lei -

Id. fi. or	Denumirea programului cu finantare UE	din care:		din care:														
		Plati efectuate de la titlul 56 si 58	Plati efectuate pentru cota-parte FEN (alimnet02)	01	02	03	04	05	06	07	08	09	10	11	12	13	14	15
02	Programa de Dezvoltare Regionala (FEDR) (5801)	8.591.521	7.273.108	35.770	245	7.237.336		133.426	7.237.336	81.800								
03	Programa din Fondul Social European (FSE) (5802)	1.173.326	856.871	35.770	245	866.871			866.871									
04	Total (cod01 la 39.6)	9.764.847	8.129.979	71.540	490	8.104.207		133.426	8.104.207	81.800								

Conducatorul institutiei

Conducatorul compartimentului financiar- contabil



Municipiul Targu Jiu

NOTA EXPLICATIVA CU PRIVIRE LA ANEXA NR.19-”Situatia platilor efectuate si a sumelor declarate pentru cota-parte aferenta cheltuielilor finantate din FEN postaderare”

(pentru diferenta dintre col.9 din anexa 19 si incasarile din sursa 45.02 si 48.02 paragraf 02)

Sursa de venit	EXECUTIE LA 30.06.2021 -la sursele de venit art.48 paragraful 02 „Sume primite în contul plăților efectuate în anii anteriori”	Sume rambursate aferente cheltuielilor efectuate în anii anteriori- coloana 9 din anexa 19	Diferenta de explicat	Suma neutilizate ramasa in disponibilul bugetului (se trece cu semnul minus)	Sume utilizate din excedentul anului precedent	Sume utilizate din incasarile din alte conturi de venituri (ex.alte conturi :48.02.....,43.02.....)	Sume utilizate din disponibilul bugetului local
	1	2	3=2-1; 3=4+5+6+7	4	5	6	7
48.02.01.02	81.800	81.800	-				
48.02.02.02	-	-	-				

Ordonator principal de credite,

Marcel Laurentiu Romanescu

Conducator Compartiment Financiar Contabilitate

ec. Narcisa Virginia Cristea



www.anaf.ro

PMI

Capi- tol	Sub- capi- tol	Pa- ra- gra- ful	Ar- ti- col	Ali- ne- at	Denumire indicator	Prevederi bugetare anuale aprobrate la finele perioadei de raportare		Prevederi bugetare trimestriale cumulate		Drepturi constatate			Incasari realizate	Stingeri pe alte cai decat incasari	Drepturi constatate de incasat
						I	2	Total, din care:	din anii precedenti	din anul curent	6	7			
A						B									
0001	02				TOTAL VENITURI/BUGET LOCAL					3=4+5	4	5	6	7	8=3-6-7
0002					I. VENITURI CURENTE	306.873.310	224.267.150	158.036.250	27.693.555	130.342.695	123.025.599	2.822.534	32.188.117		
0003					A. VENITURI FISCALE	208.820.140	135.093.600	143.240.924	27.693.551	115.547.373	108.230.277	2.822.530	32.188.117		
0004					A1. IMPOZIT PE VENIT, PROFIT SI CASTIGURI DIN CAPITAL	183.635.300	116.698.230	117.364.829	12.832.245	104.532.584	98.862.134	1.337.556	17.165.139		
0005	02				A1.1 IMPOZIT PE VENIT, PROFIT SI CASTIGURI DIN CAPITAL DE LA PERSOANE JURIDICE	107.682.000	64.703.000	59.133.780		59.133.780	59.133.780				
1102	01				IMPOZIT PE PROFIT	2.000	2.000	1.689		1.689	1.689				
300	02				Impozit pe profit de la agentii economice	2.000	2.000	1.689		1.689	1.689				
302	18				A1.2 IMPOZIT PE VENIT, PROFIT SI CASTIGURI DIN CAPITAL DE LA PERSOANE FIZICE	107.680.000	64.701.000	59.132.091		59.132.091	59.132.091				
					IMPOZIT PE VENIT	140.000	77.000	68.095		68.095	68.095				
					Impozitul pe veniturile din transferul proprietatilor imobiliare din patrimoniul personal	140.000	77.000	68.095		68.095	68.095				
102					COTE SI SUME DEFALCATE DIN IMPOZITUL PE VENIT	140.000	77.000	68.095		68.095	68.095				
02	01				Cote defalcate din impozitul pe venit	107.540.000	64.624.000	59.063.996		59.063.996	59.063.996				
05					Sume reparizate din Fondul la dispozitia Consiliului Judetean	105.240.000	63.824.000	57.804.459		57.804.459	57.804.459				
00	02				A3 IMPOZITE SI TAXE PE PROPRIETATE	2.300.000	800.000	1.259.537		1.259.537	1.259.537				
02	01				IMPOZITE SI TAXE PE PROPRIETATE	26.236.000	24.189.000	30.682.844	8.019.394	22.663.450	19.061.947	1.224.986	10.395.911		
					Impozit si taxa pe cladiri	26.236.000	24.189.000	30.682.844	8.019.394	22.663.450	19.061.947	1.224.986	10.395.911		
					Impozit pe cladiri de la persoane	19.200.000	18.644.000	22.320.358	5.480.421	16.839.937	14.085.948	1.099.385	7.135.025		

Capi- tol	Sub- capi- tol	Pa- ra- gra- ful	Ar- ti- col	Ali- ne- at	Denumire indicator	Prevederi anuale aprobate la finele perioadei de raportare		Prevederi bugetare trimestriale cumulate	Drepturi constatate		Incasari realizate	Stingeri pe alte cai decat incasari	Drepturi constatate de incasat
						1	2		Total, din care:	din anii precedenti			
A					B	3=4+5	4	5	6	7	8=3-6-7		
702	01	02			fizice	7.200.000	6.957.000	9.817.754	3.558.432	6.259.322	5.290.494	78.008	4.449.252
					Impozit si taxa pe cladirii de la persoane juridice	12.000.000	11.687.000	12.502.604	1.921.989	10.580.615	8.795.454	1.021.377	2.685.773
702	02				Impozit si taxa pe teren	5.220.000	4.229.000	7.003.016	2.438.678	4.564.338	3.760.739	70.042	3.172.235
					Impozit pe terenuri de la persoane fizice	2.800.000	2.168.000	4.239.740	1.930.251	2.309.489	1.876.039	55.412	2.308.289
					Impozit si taxa pe teren de la persoane juridice	2.100.000	1.812.000	2.250.632	328.215	1.922.417	1.616.617	14.527	619.488
702	02	03			Impozitul pe terenul extravilan	320.000	249.000	512.644	180.212	332.432	268.083	103	244.458
					Taxe judiciare de timbru si alte taxe de timbru	1.816.000	1.316.000	1.359.470	100.295	1.259.175	1.215.269	55.559	38.651
000	02				A4 IMPOZITE SI TAXE PE BUNURI SI SERVICII	46.048.300	24.337.230	27.280.594	4.812.851	22.467.743	20.398.863	112.503	6.769.228
102		02			SUME DEFALCATE DIN TVA	36.630.070	17.830.000	13.545.313		13.545.313	13.545.313		
					Sume defalcate din taxa pe valoarea adaugata pentru finantarea cheltuielilor descentralizate la nivelul comunelor, oraselor, municipiilor, sectoarelor si Municipiului Bucuresti	34.502.070	16.750.000	12.513.042		12.513.042	12.513.042		
					Sume defalcate din taxa pe valoarea adaugata pentru finantarea invatamantului particular si a confesional	2.128.000	1.080.000	1.032.271		1.032.271	1.032.271		
02					ALTE IMPOZITE SI TAXE GENERALE PE BUNURI SI SERVICII								
02	07				Taxe hoteliere				19				19
02					TAXE PE SERVICII SPECIFICE	26.000	9.000	3.511	2.632	879	1.045		2.466

Capi- tol	Sub- capi- tol	Pa- ra- graf	Ar- ti- col	Ali- ne- at	Denumire indicator	Prevederi anuale aprobate la finele perioadei de raportare		Prevederi bugetare trimestriale cumulate	Drepturi constatate		Incasari realizate	Stingeri pe alte cai decat incasari	Drepturi constatate de incasat
						1	2		Total, din care:	din anii precedenti			
1502	01				B								
1602					Impozit pe spectacole	26.000	9.000	3.511	2.632	879	1.045		2.466
					TAXE PE UTILIZAREA BUNURILOR, AUTORIZAREA UTILIZARII BUNURILOR SAU PE DESFASURAREA DE ACTIVITATI								
1602	02				Impozit pe mijloacele de transport	9.392.230	6.498.230	13.731.751	4.810.200	8.921.551	6.852.505	112.503	6.766.743
					Impozit pe mijloacele de transport deținute de persoane fizice*)	8.015.000	5.776.000	12.796.057	4.760.796	8.035.261	6.011.142	106.476	6.678.439
1602	02	01			Impozit pe mijloacele de transport deținute de persoane fizice*)	6.000.000	4.256.000	10.295.361	4.378.876	5.916.485	4.252.779	90.251	5.952.331
1602	03				Taxe si tarife pentru eliberarea de licente si autorizatii de functionare	2.015.000	1.520.000	2.506.696	381.920	2.118.776	1.758.363	16.225	726.108
1602	50				Alte taxe pe utilizarea bunurilor, autorizarea utilizarii bunurilor sau pe desfasurare de activitati	1.116.230	539.230	642.644	32.583	610.061	606.440	5.137	31.067
800	02				A6. ALTE IMPOZITE SI TAXE FISCALE	261.000	183.000	293.050	16.821	276.229	234.923	890	57.237
802					ALTE IMPOZITE SI TAXE FISCALE	3.669.000	3.469.000	267.611		267.611	267.544	67	
					Alte impozite si taxe	3.669.000	3.469.000	267.611		267.611	267.544	67	
900	02				C. VENITURI NEFISCALE	3.669.000	3.469.000	267.611		267.611	267.544	67	
000					C1. VENITURI DIN PROPRIETATE	25.184.840	18.395.370	25.876.095	14.861.306	11.014.789	9.368.143	1.484.974	15.022.978
002					VENITURI DIN PROPRIETATE	8.183.780	5.610.780	4.233.661	1.131.139	3.102.522	2.297.389	20.490	1.915.782
					Venituri din concesiuni si inchirieri	8.183.780	5.610.780	4.233.661	1.131.139	3.102.522	2.297.389	20.490	1.915.782
05					Alte venituri din concesiuni si inchirieri de catre institutiile publice	7.439.780	5.256.780	3.075.165	664.048	2.411.117	1.943.776	9.456	1.121.933
002	50				Alte venituri din proprietate	7.439.780	5.256.780	3.075.165	664.048	2.411.117	1.943.776	9.456	1.121.933
300	02				C2. VANZARI DE BUNURI SI SERVICII	744.000	354.000	1.158.496	467.091	691.405	353.613	11.034	793.849
302					VENITURI DIN PRESTARI DE SERVICII SI ALTE	17.001.060	12.784.590	21.642.434	13.730.167	7.912.267	7.070.754	1.464.484	13.107.196

Capi- tol	Sub- pa- re- graf	Pa- tru- titlu	Ar- ti- col	Al- ne- at	Denumire indicator	Prevederi anuale aprobate la finele perioadei de raportare		Prevederi bugetare trimestriale cumulate	Drepturi constatate		Incasari realizate	Singeri pe alte cai decat incasari	Drepturi constatate de incasat
						I	2		Total, din care:	din anii precedenti			
					B								
					A								
					ACTIVITATI								
302	08				Venituri din prestari de servicii	6.688.960	3.448.960	3.448.960	3.524.631	1.009.775	2.514.856	592.130	445.735
	12				Contributia persoanelor beneficiare ale casinelor de ajutor social	6.666.000	3.436.000	3.436.000	2.477.619		2.477.619		
302	28				Venituri din recuperarea cheltuielilor de judecata, imputatii si despagubiri	2.960	2.960	2.960	1.431		1.431		
302	50				Alte venituri din prestari de servicii si alte activitati	15.000	7.000	7.000	1.043.581	1.009.775	33.806	592.130	445.735
102					VENITURI DIN TAXE ADMINISTRATIVE, ELIBERARI PERMISE	5.000	3.000	3.000	2.000		2.000		
02	50				Alte venituri din taxe administrative, eliberari permise	73.850	36.850	36.850	35.310		35.310		
02	01				AMENZI, PENALITATI SI CONFISCARI	73.850	36.850	36.850	35.310		35.310		
	01				Venituri din amenzi si alte sanctiuni aplicate potrivit dispozitiilor legale	7.022.430	6.955.990	6.955.990	15.025.127	12.580.565	2.444.562	870.319	12.103.980
	02	01	02		Venituri din amenzi si alte sanctiuni aplicate de catre alte institutii de specialitate	7.001.000	6.944.990	6.944.990	15.021.960	12.580.565	2.441.395	870.319	12.103.980
	12	50			Alte amenzi, penalitati si confiscari	21.430	11.000	11.000	3.167		3.167		
	12				DIVERSE VENITURI	3.215.820	2.342.790	2.342.790	3.057.366	139.827	2.917.539	2.035	557.481
	2	01	01		Venituri din aplicarea prescriptiei extinctive	3.000	2.000	2.000					
	2	05			Venituri din aplicarea prescriptiei extinctive	3.000	2.000	2.000					
					Varsaminte din veniturile si/sau disponibilitatile institutiilor publice				48.088		48.088		

Capi- tot	Sub- ra- graf	Pa- pa / Titlu	Gru- pa / col	Ar- ti- col	Al- ne- at	Denumire indicator	Prevederi anuale aprobate la finele perioadei de raportare		Prevederi bugetare trimestriale cumulate	Drepturi constatate		Incasari realizate	Sfingeri pe alte cai decat incasari	Drepturi constatate de incasat
							1	2		Total, din care:	din anii precedenti			
A							B							
602	06					Taxe speciale	1.300.000	644.000	723.629	6.473	719.156	714.378	220	11.031
	14					Venituri din recuperarea cheltuielilor efectuate in cursul procesului de executare silita	67.789	34.790	178.441	82.908	95.533	22.556	586	155.299
	602	23				Taxa de reabilitare termica	10.000	5.000	7.582	6.795	787	1.143	788	5.651
	31					Contributia asociatilor de proprietari pentru lucrarile de reabilitare termica								
	602	50				Alte venituri	420.030	242.000	545.511	43.651	545.511	257.600		287.911
	702	03				Vasaminte din sectiunea de functionare pentru finantarea sectiunii de dezvoltare a bugetului local (cu semnul minus)	1.415.000	1.415.000	1.552.115		1.508.464	1.454.085	441	97.589
	702	04				Vasaminte din sectiunea de functionare	-37.145.080	-26.749.270	-11.558.733		-11.558.733	-11.558.733		
	00	02				IL VENITURI DIN CAPITAL	37.145.080	26.749.270	11.558.733		11.558.733	11.558.733		
	002					VENITURI DIN VALORIFICAREA UNOR BUNURI	48.740	48.740	123.979	4	123.975	123.975	4	
	01					Venituri din valorificarea unor bunuri ale institutiilor publice	48.740	48.740	123.979	4	123.975	123.975	4	
	02	03				Venituri din vanzarea locuintelor construite din fondurile statului			535		535	535		
	02	07				Venituri din vanzarea unor bunuri apartinand domeniului privat al statului sau al unitatilor administrativ-teritoriale			18.787		18.787	18.787		
	00	02				III OPERATIUNI FINANCIARE	48.740	48.740	104.657	4	104.653	104.653		
	02					INCASARI DIN RAMBURSAREA IMPRUMUTURILOR ACORDATE			981.762		981.762	981.762		
	02	14				Suma din excedentul bugetului local			981.762		981.762	981.762		

Capi- tol	Sub- capi- tol	Pa- ra- graf	Pa- pa / Titlu	Ar- ti- col	Ali- ne at	Denumire indicator	Prevederi anuale aprobrate la finele perioadei de raportare		Prevederi trimestriale cumulate		Drepturi constatate			Incasari realizate	Stingeri pe alte cai decat incasari	Drepturi constatate de incasat
							1	2	Total, din care:	4 din anii precedenti	5 din anul curent	6	7			
A							1	2	3=4+5	4	5	6	7	8-3-6-7		
B																
1202	79	01				tehnologice cu profil preponderent agricol	369.000	369.000								
						Subventii pentru finantarea liceelor tehnologice cu profil preponderent agricol, pentru sectiunea de functionare	15.000	15.000								
						Subventii pentru finantarea liceelor tehnologice cu profil preponderent agricol, pentru sectiunea de dezvoltare	354.000	354.000								
802						SUME PRIMITE DE LA UE/ALTI DONATORI IN CONTUL PLATILOR EFECTUATE SI PREENFINANTARI AFERENTE CADRULUI FINANCIAR 2014-2020	59.919.690	59.919.690	8.206.009		8.206.009		8.206.009			
						Fondul European de Dezvoltare Regionala(FEDR)	58.414.440	58.414.440	7.319.138		7.319.138		7.319.138			
						Sume primite in contul platilor efectuate in anul curent	58.237.800	58.237.800	7.237.338		7.237.338		7.237.338			
302	01	02				Sume primite in contul platilor efectuate in anii anteriori	176.640	176.640	81.800		81.800		81.800			
						Fondul Social European(FSE)	1.505.250	1.505.250	886.871		886.871		886.871			
						Sume primite in contul platilor efectuate in anul curent	1.505.250	1.505.250	886.871		886.871		886.871			

JUDETUL GORJ

Capi- tot	Sub- tot	Pa- ra- graf	Gru- pa / Titlu	Ali- ne- at	Denumire indicator	Credite de angajament			Credite bugetare				Angajamente legale	Plati efectuate	Angajamente legale de platit	Cheltuieli efective		
						1	2	3	4	5	6	7					8=6-7	9
5002					B													
5100	02				TOTAL CHELTUIELI	356.654.520	356.654.520	314.758.290	232.152.130	253.988.394	243.193.365	107.516.156	135.677.209	77.409.1				
5102					Partea I-a SERVICII PUBLICE GENERALE	3.707.630	3.707.630	56.193.290	32.534.840	50.788.865	50.788.865	24.656.936	26.131.929	16.097.5				
	01				AUTORITATI PUBLICE SI ACTIUNI EXTERNE	1.898.070	1.898.070	56.019.050	32.405.600	50.747.661	50.747.661	24.615.732	26.131.929	16.097.5				
					Autoritati executive si legislative	1.898.070	1.898.070	56.019.050	32.405.600	50.747.661	50.747.661	24.615.732	26.131.929	16.097.5				
					Autoritati executive	1.898.070	1.898.070	56.019.050	32.405.600	50.747.661	50.747.661	24.615.732	26.131.929	16.097.5				
5402					ALTE SERVICII PUBLICE GENERALE	1.898.070	1.898.070	56.019.050	32.405.600	50.747.661	50.747.661	24.615.732	26.131.929	16.097.5				
	10				Servicii publice comunitare de	1.809.560	1.809.560	174.240	129.240	41.204	41.204	41.204	41.204	16.097.5				
					evidentia a persoanelor	60.000	60.000	60.000	30.000									
					Alte servicii publice generale	1.749.560	1.749.560	114.240	99.240	41.204	41.204	41.204	41.204					
5402	50				Partea II-a APARARE, ORDINE PUBLICA SI	2.804.140	2.804.140	363.160	253.960	288.443	288.443	78.197	210.246	113.207				
	03				SIGURANTA NATIONALA	2.804.140	2.804.140	363.160	253.960	288.443	288.443	78.197	210.246	113.207				
					ORDINE PUBLICA SI SIGURANTA NATIONALA	2.804.140	2.804.140	363.160	253.960	288.443	288.443	78.197	210.246	113.207				
					Ordine publica	2.804.140	2.804.140	140.960	120.960	73.320	73.320	73.320	73.320					
					Politie comunitara	2.804.140	2.804.140	140.960	120.960	73.320	73.320	73.320	73.320					
					Protectie civila si protectia contra													
					incendilor (protectie civila													
					nonmiliara)			222.200	133.000	215.123	215.123	78.197	136.926	113.207				
6500	02				Partea III-a CHELTUIELI SOCIAL-CULTURALE	64.179.765	64.179.765	119.435.840	75.806.190	104.324.337	93.529.889	41.543.640	51.986.249	27.179.244				
6502					INVATAMANT	15.343.472	15.343.472	40.557.310	30.973.310	33.911.492	23.117.257	13.548.417	9.568.840	7.081.581				
					Invatamant prescolar si primar	3.567.669	3.567.669	16.118.280	12.884.580	13.634.656	11.870.765	6.675.522	5.195.243	2.097.364				
	01				Invatamant prescolar	3.567.669	3.567.669	16.118.280	12.884.580	13.634.656	11.870.765	6.675.522	5.195.243	2.097.364				
					Invatamant primar			14.494.610	11.889.910	12.010.986	11.157.974	5.990.240	5.167.734	1.386.742				
					Invatamant secundar	11.169.603	11.169.603	1.623.670	994.670	1.623.670	712.791	685.282	27.509	710.622				
	01				Invatamant secundar inferior	8.778.460	8.778.460	23.402.070	17.216.230	19.766.723	10.993.626	6.659.499	4.334.127	4.771.276				
					Invatamant secundar superior	2.391.143	2.391.143	5.864.720	3.895.800	4.195.705	1.622.754	1.412.472	210.282	1.383.285				
	03				Invatamant profesional			17.005.050	12.884.630	15.038.718	9.119.957	4.996.112	4.123.845	3.126.958				
								532.300	435.800	532.300	250.915	250.915	261.033					

Capi- tol	Sub- capi- tol	Pa- ra- graf	Gru- pa / Titlu	Ar- ti- col	Ali- ne- at	Denumire indicator	Credite de angajament			Credite bugetare				Angajamente legale	Plati efectuate	Angajamente legale de platit	Cheltuieli efective				
							1	2	3	4			5					6	7	8=6-7	9
										aprobate la finele perioadei de raportare	trimestriale cumulate	aprobate la finele perioadei de raportare									
B																					
6502	05					Invatamant postliceal			444.500	297.500	444.500	194.393	194.393	8=6-7	9	201.8					
	50					Alte cheltuieli in domeniul invatamantului	606.200	606.200	592.460	575.000	65.613	58.473	19.003	39.470		11.1					
6602	08					SANATATE			10.442.180	4.691.180	10.091.600	10.091.600	3.530.402	6.561.198		2.243.6					
	50					Servicii de sanatate publica			9.698.180	4.504.180	9.347.600	9.347.600	3.203.474	6.144.126		2.076.70					
	50					Alte cheltuieli in domeniul sanatatii			744.000	387.000	744.000	744.000	326.928	417.072		166.89					
6702	03					Alte institutii si actiuni sanitare	48.671.293	48.671.293	38.236.580	24.740.460	31.361.750	31.361.750	11.343.778	20.017.759		11.200.29					
	03					CULTURA, RECREERE SI RELIGIE	944.640	944.640	9.388.790	5.802.370	8.290.150	8.289.937	4.116.359	4.173.578		3.996.48					
	04					Servicii culturale															
	04					Institutii publice de spectacole si concerte	10.000	10.000	6.615.700	4.144.700	6.605.700	6.605.700	3.385.587	3.220.113		3.385.58					
6702	03					Case de cultura	10.000	10.000	10.000	10.000											
	06					Consolidarea si restaurarea monumentelor istorice	199.690	199.690	199.690	164.470											
	12					Alte servicii culturale	724.950	724.950	2.563.400	1.483.400	1.684.430	1.684.430	730.772	953.465		610.902					
6702	03					Servicii recreative si sportive	27.875.596	27.875.596	15.975.680	12.447.460	11.326.046	11.326.046	6.394.196	4.931.850		6.878.521					
	05					Sport			4.923.000	2.434.000	4.923.000	4.923.000	2.149.340	2.773.660		2.149.340					
	01					Tineret			50.000	50.000											
	02					Intretinere gradini publice, parcuri zone verzi, baze sportive si de agrement	27.875.596	27.875.596	11.002.680	9.963.460	6.403.046	6.403.046	4.244.856	2.158.190		4.729.181					
6702	50					Alte servicii in domeniile culturii, recreerii si religiei	19.851.057	19.851.057	12.872.110	6.490.430	11.745.554	11.745.554	833.223	10.912.331		325.282					
	03					ASIGURARI SI ASISTENTA SOCIALA	165.000	165.000	30.199.770	15.401.240	28.959.495	28.959.495	13.121.043	15.838.452		6.653.768					
6802	05					Asistenta sociala in caz de boli si invaliditati															
	05					Asistenta sociala in caz de invaliditate	24.395.220	24.395.220	24.395.220	11.640.890	24.360.426	24.360.426	11.055.371	13.305.055		5.611.008					
6802	05					Asistenta sociala in caz de invaliditate	24.395.220	24.395.220	24.395.220	11.640.890	24.360.426	24.360.426	11.055.371	13.305.055		5.611.008					

Capi- tol	Sub- capi- tol	Pa- ra- graf	Gru- pa / Titlu	Ar- ti- col	Alf- ne- at	Denumire indicator	Credite de angajament				Credite bugetare			Plati efectuate	Angajamente legale de platit	Cheltuieli efective				
							1		2		3		4				5	6	7	
							aprobate la finele perioadei de raportare	trimestriale cumulate	aprobate la finele perioadei de raportare	trimestriale cumulate	aprobate la finele perioadei de raportare	trimestriale cumulate								
A							1	2	3	4	5	6	7	8=6-7	9					
6802	06					B														
						Asistenta sociala pentru familie si copii			569.000		436.870	436.870	193.816	243.054	92.2					
6802	11					Cresc			3.606.780		3.327.528	3.327.528	1.473.553	1.853.975	728.4					
	15					Prevenirea excluderii sociale	165.000	165.000	1.243.770	1.121.240	481.817	481.817	215.240	266.577	133.4					
	01					Ajutor social			175.000	109.000	5.879	5.879	5.610	269	5					
	02					Cantine de ajutor social	165.000	165.000	1.068.770	1.012.240	475.938	475.938	209.630	266.308	132.9					
	50					Alte cheltuieli in domeniul asigurarilor si asistentei sociale														
6802	50	50				Alte cheltuieli in domeniul asistentei sociale			385.000	213.000	352.854	352.854	183.063	169.791	88.57					
7000	02					Partea IV-a SERVICII SI DEZVOLTARE PUBLICA, LOCUINTE, MEDIU SI APE			385.000	213.000	352.854	352.854	183.063	169.791	88.57					
7002	03					LOCUINTE, SERVICII SI DEZVOLTARE PUBLICA														
	01					Locuinte	57.111.029	57.111.029	55.776.620	43.785.360	47.656.676	47.656.676	21.116.133	26.539.962	24.423.88					
	05					Dezvoltarea sistemului de locuinte	46.026.080	46.026.080	37.235.450	27.733.290	31.952.255	31.952.255	10.182.883	21.769.372	4.901.08					
	01					Alimentare cu apa si amenajari hidrotehnice	35.319.220	35.319.220	10.000.200	5.077.290	9.632.507	9.632.507	2.651.817	6.980.690	263.246					
	01					Alimentare cu apa	335.509	335.509	1.019.090	885.000	381.499	381.499	248.342	133.056	263.246					
	02					Amenajari hidrotehnice	335.509	335.509	569.090	435.000	381.499	381.499	248.342	133.056	263.246					
06						Iluminat public si electrificari			450.000	450.000										
50						Alte servicii in domeniile locuintelor, serviciilor si dezvoltarii comunale	8.724.041	8.724.041	16.827.570	14.993.700	15.420.742	15.420.742	3.158.228	12.262.514	2.126.308					
7402	05					PROTECTIA MEDIULUI	1.647.310	1.647.310	9.388.590	6.777.300	6.517.608	6.517.608	4.124.496	2.393.112	2.511.528					
	01					Salubritate si gestionarea deseurilor	11.084.949	11.084.949	18.541.170	16.052.070	15.704.320	15.704.320	10.933.250	4.770.590	19.522.799					
	50					Salubritate			11.803.800	9.803.800	10.302.405	10.302.405	7.567.197	2.335.208	6.611.569					
	50					Canalizarea si tratarea apelor reziduale			11.803.800	9.803.800	10.302.405	10.302.405	7.567.197	2.335.208	6.611.569					
	50					Alte servicii in domeniul protectiei	10.015.428	10.015.428	4.968.260	4.708.270	4.695.346	4.695.346	2.442.042	2.253.824	12.387.219					

Capi- tol	Sub- capi- tol	Pa- ra- graf	Gru- pa / Titlu	Ar- ti- col	Alit	Denumire indicator	Credite de angajament			Credite bugetare				Plati efectuate	Angajamente legale de platit	Pag. 4 -1			
							1	2	3	4		5	6				7	8=6-7	9
										aprobate la finele perioadei de raportare	trimestriale cumulate								
						B													
						mediului													
8000	02					Partea V-a ACTIUNI ECONOMICE	1.069.521	1.069.521	1.769.110	1.540.000	705.569	705.569	524.011	181.558	524.0	9			
8002						ACTIUNI GENERALE ECONOMICE, SLIDE MUNCA	228.851.956	228.851.956	82.989.380	79.771.760	50.930.073	50.930.073	20.121.250	30.808.823	9.595.21				
8002	01					Actiuni generale economice si comerciale	2.874.430	2.874.430	6.922.150	6.922.150	5.322.197	5.322.197	812.418	4.509.779					
	06					Prevenite si combatere inundatii si gheturi	2.874.430	2.874.430	6.922.150	6.922.150	5.322.197	5.322.197	812.418	4.509.779					
8402						TRANSPORTURI	225.977.526	225.977.526	76.067.230	72.849.630	45.607.876	45.607.876	19.308.832	4.509.779	9.595.251				
	03					Transport rutier	223.789.556	223.789.556	75.907.230	72.709.630	45.485.068	45.485.068	19.308.832	26.176.236	9.595.251				
	02					Transport in comun	166.409.100	166.409.100	57.161.410	56.070.810	34.783.364	34.783.364	13.023.728	21.759.636	5.091.441				
	03					Strazi	57.380.456	57.380.456	18.745.820	16.638.820	10.701.704	10.701.704	6.285.104	4.416.600	4.503.811				
	50					Alte cheltuieli in domeniul transporturilor	2.187.970	2.187.970	160.000	140.000	122.808	122.808		122.808					

Capi- tol	Sub- capi- tol	Pa- ra- graf	Gru- pa / Titlu	Ali- ne- at	Denumire indicator	Credite de angajament			Credite bugetare		Angajamente bugetare	Angajamente legale	Plati efectuate	Angajamente legale de platit	Cheltuieli efective		
						1	2	3	4	5						6	7
5002					B												
					TOTAL CHELTUIELI	356.654.520	356.654.520	314.758.290	232.152.130	253.988.394	243.193.365	107.516.156	135.677.209	8-6-7	9		
	01				CHELTUIELI CURENTE	237.040.098	237.040.098	252.899.030	186.772.330	205.692.420	195.259.394	92.585.127	102.674.267		77.409.11		
	10				TITLUL I CHELTUIELI DE PERSONAL			73.316.300	37.683.100	72.693.958	72.586.035	32.802.210	39.783.825		61.621.91		
	20				TITLUL II BUNURI SI SERVICII			64.793.680	49.708.710	52.374.851	46.400.651	31.502.544	14.898.107		20.757.51		
	40				TITLUL IV SUBVENTII			7.500.000	6.411.000	7.500.000	7.500.000	6.378.735	1.121.265		25.933.45		
	51				TITLUL VI TRANSFERURI INTRE UNITATI ALE ADMINISTRATIEI PUBLICE										5.088.53		
	55				TITLUL VII ALTE TRANSFERURI			11.375.700	6.415.700	11.375.700	11.375.700	5.536.627	5.839.073		5.536.62		
	56				TITLUL VIII PROIECTE CU FINANTARE DIN FONDURI EXTERNE NERAMBURSABILE (FEN) POSTADERARE			2.140.180	1.092.180	2.140.180	2.140.180	1.044.450	1.095.730		623.63		
	57				TITLUL VIII ASISTENTA SOCIALA										1.131		
	58				TITLUL X PROIECTE CU FINANTARE DIN FONDURI EXTERNE NERAMBURSABILE										2.883.064		
					CADRULUI FINANCIAR 2014-2020												
	59				TITLUL XI ALTE CHELTUIELI	237.040.098	237.040.098	76.652.520	76.652.520	43.591.379	43.538.752	9.768.847	33.769.905		387.065		
	70				CHELTUIELI DE CAPITAL	119.614.422	119.614.422	5.483.000	2.780.170	4.823.000	1.538.955	545.584	993.371		410.924		
	71				TITLUL XIII ACTIVE NEFINANCIARE	119.614.422	119.614.422	62.133.140	45.653.680	48.671.389	48.309.386	15.306.444	33.002.942		15.787.175		
	84				PLATII EFECTUATE IN ANII PRECEDENTI SI RECUPERATE IN ANUL CURENT					48.671.389	48.309.386	15.306.444	33.002.942		15.787.175		
	85				Titlul XIX PLATI EFECTUATE IN ANII PRECEDENTI SI RECUPERATE IN ANUL CURENT			-273.880	-273.880	-375.415	-375.415	-375.415					
5100 02					Partea I-a SERVICII PUBLICE GENERALE	3.707.630	3.707.630	56.193.290	32.534.840	50.788.865	50.788.865	24.656.935	26.131.929		16.097.523		
5102					AUTORITATI PUBLICE SI ACTIUNI EXTERNE CHELTUIELI CURENTE	1.898.070	1.898.070	56.019.050	32.405.600	50.747.661	50.747.661	24.615.732	26.131.929		16.097.523		
	01					1.097.740	1.097.740	55.031.290	31.802.680	50.363.767	50.363.767	24.672.046	25.691.721		15.978.763		

Capi- tol	Sub- capi- tol	Pa- ra- graf	Gru- pa/ Titlu	Ar- ti- col	Ali- ne- at	Denumire indicator	Credite de angajament				Credite bugetare			Plati efectuate	Angajamente legale de platit	Cheltuieli efective		
							aprobate la finele perioadei de raportare		trimestriale cumulate		aprobate la finele perioadei de raportare		trimestriale cumulate				Angajamente legale	Angajamente bugetare
							1	2	3	4	5	6	7					
B							1	2	3	4	5	6	7	8-6-7	9			
TITLUL I CHELTUIELI DE PERSONAL																		
10	10	01	01	01	01	Cheltuieli salariale in bani	44.332.000		44.332.000	24.286.300	43.721.128	43.721.128	20.926.935	22.794.193	14.164,5'			
						Salarii de baza	42.749.500		42.749.500	23.618.800	42.731.080	42.731.080	20.460.798	22.270.282	13.800,2'			
						Sporuri pentru conditii de munca	34.688.000		34.688.000	19.237.000	34.688.000	34.688.000	16.723.174	17.964.826	11.461,1'			
						Alte sporuri	4.255.300		4.255.300	2.187.000	4.255.300	4.255.300	1.944.198	2.311.102	1.314,30			
						Indemnizatii platite unor persoane din afara unitatii	80.000		80.000	44.500	80.000	80.000	29.415	50.585	16,17			
						Drepturi de delegare	434.000		434.000	254.000	434.000	434.000	221.758	212.242	221,75			
						Indemnizatii de hrana	24.000		24.000	11.800	5.580	5.580	5.580		5,58			
						Alte drepturi salariale in bani	1.519.700		1.519.700	792.000	1.519.700	1.519.700	668.240	851.460	468,03'			
						Cheltuieli salariale in natura	1.748.500		1.748.500	1.092.500	1.748.500	1.748.500	868.433	880.067	313,25'			
						Norme de hrana	557.000		557.000	112.000					49,18'			
						Vouchere de vacanta	557.000		557.000	112.000					7,13'			
						Contributii									42,050			
						Contributii de asigurari sociale de stat	1.025.500		1.025.500	555.500	990.048	990.048	466.137	523.911	315,184			
						Contributii de asigurari de somaj	20.000		20.000	19.000								
						Contributii de asigurari sociale de sanatate	2.450		2.450	2.450								
						Contributii de asigurari pentru accidente de munca si boli profesionale	6.700		6.700	6.700								
						Prime de asigurare viata platite de angajatii pentru concedii si indemnizatii	2.250		2.250	2.250								
						Contributii pentru concedii si indemnizatii	24.000		24.000	13.000	20.748	20.748	12.983	7.765	7,635			
						Contributia asiguratorie pentru munca	800		800	800								
							969.300		969.300	511.300	969.300	969.300	453.154	516.146	307,549			

Capi- tol	Sub- capi- tol	Pa- ra- graf	Gru- pa / Titlu	Ar- ti- col	Ali- ne- at	Denumire indicator	Credite de angajament			Credite bugetare		Plati efectuate	Angajamente legale de platit	Cheltuieli efective		
							1	2	3	4						
										aprobate la finele perioadei de raportare	trimestriale cumulate				aprobate la finele perioadei de raportare	trimestriale cumulate
A							1	2	3	4	5	6	7	8=6-7	9	
B																
TITLUL II BUNURI SI SERVICII																
20	01					Bunuri si servicii			8.383.460	5.396.550	4.604.189	4.604.189	2.424.297	2.179.892	1.303.3	
20	01	01				Furnituri de birou			5.912.010	3.533.980	3.534.099	3.534.099	1.840.307	1.713.792	947.4	
20	01	02				Materiale pentru curatenie			218.500	108.000	131.235	131.235	50.786	80.449	49.3	
20	01	03				Incalziti, iluminat si forta motrica			50.280	33.000	7.815	7.815	7.815		2.9	
20	01	04				Apa, canal si salubritate			739.200	455.200	470.720	470.720	377.456	93.264	185.5	
20	01	05				Carburanti si lubrifianti			201.250	125.500	201.250	201.250	93.227	108.023	71.3	
20	01	06				Piese de schimb			176.000	103.000	146.960	146.960	73.830	73.130	30.02	
20	01	07				Transport			18.030	16.030						
20	01	08				Posta, telecomunicatii, radio, tv, internet			9.000	6.000	2.399	2.399	2.399			
20	01	09				Materiale si prestari de servicii cu caracter functional			917.260	523.760	720.984	720.984	223.883	497.101	143.23	
20	01	30				Alte bunuri si servicii pentru intretinere si functionare			835.000	437.000	150.595	150.595	134.927	15.668	72.38	
20	02					Reparatii curente			2.727.490	1.726.490	1.722.141	1.722.141	875.984	846.157	392.616	
20	04					Medicamente si materiale sanitare			217.120	131.120	119.320	119.320	37.035	82.285	13.689	
20	04	02				Materiale sanitare			75.000	44.500	6.122	6.122	6.122			
20	04	04				Dezinfectanti			53.000	29.000	4.310	4.310	4.310			
20	05					Bunuri de natura obiectelor de inventar			22.000	15.500	1.812	1.812	1.812			
20	05	01				Uniforme si echipament			485.340	383.300	169.121	169.121	159.784	9.337	12.111	
20	05	30				Alte obiecte de inventar			124.000	120.000	18.522	18.522	18.522			
20	06					Deplasari, detasari, transferari			361.340	263.300	150.599	150.599	141.262	9.337	12.111	
20	06	01				Deplasari interne, detasari, transferari			31.000	29.000	31.000	31.000	20.100	10.900	8.710	
20	11					Carti, publicatii si materiale documentare			31.000	29.000	31.000	31.000	20.100	10.900	8.710	
									15.000	9.000	31.000	31.000	20.100	10.900	8.710	

Capi- tol	Sub- cap- itol	Pa- ra- graf	Gr- pa/ Titlu	Ar- ti- col	Al- at	Denumire indicator	Credite de angajament						Credite bugetare			Plati efectuate	Angajamente legale de platit	Cheltuieli efective		
							aprobate la finele perioadei de raportare		trimestriate cumulate		aprobate la finele perioadei de raportare		trimestriate cumulate		Angajamente legale				Angajamente bugetare	Angajamente legale
							1	2	3	4	5	6	7	8=6+7						
A																				
						B														
	20		12			Consultanta si expertiza														
	20		13			Pregatire profesionala				45.700		23.700		3.260		3.260		3.260		
	20		14			Protectia muncii				170.000		85.000		3.739		3.739		3.739		
	20		15			Munition, furnituri si armament de natura activelor fixe pentru armata				99.340		63.000		83.756		83.756		26.344		
	20		25			Cheltuieli judiciare si extrajudiciare derivate din actiuni in reprezentarea intereselor statului, potrivit dispozitiilor legale				5.000		5.000		1.230		1.230		1.230		
	20		30			Alte cheltuieli				10.000		10.000		1.441		1.441		1.441		
	20		30	01		Reclama si publicitate				1.317.950		1.078.950		631.101		631.101		324.935		
	20		30	02		Protocol si reprezentare				398.350		200.350		320.259		320.259		30.455		
	20		30	03		Prime de asigurare non-viata				63.460		63.460		63.037		63.037		53.415		
	20		30	04		Chirii				54.470		36.470		12.185		12.185		11.855		
	20		30	09		Executarea silita a creantelor bugetare				9.000		8.000		9.000		9.000		330		
	20		30	30		Alte cheltuieli cu bunuri si servicii				3.000		2.000						2.590		
	58					TITLUL X PROIECTE CU FINANTARE DIN FONDURI EXTERNE NERAMBURSABILE CADRULUI FINANCIAR 2014-2020				789.670		768.670		226.620		226.620		226.620		
	58		02			Programa din Fondul Social European (FSE)				1.097.740		1.097.740		1.623.450		1.623.450		1.173.326		
	58		02	01		Finantarea nationala				1.097.740		1.097.740		1.623.450		1.623.450		1.173.326		
	58		02	02		Finantarea externa nerambursabila				164.650		265.630		224.025		224.025		156.507		
	58		02	03		Cheltuieli neeligibile				933.090		1.505.250		1.269.477		1.269.477		886.871		
	59					TITLUL XI ALTE CHELTUIELI				129.950		129.950		129.948		129.948		129.948		
	59		17			Despagubiri civile				415.000		219.000		415.000		415.000		147.488		
	59		40			Sume aferente persoanelor cu handicap				40.000		38.000		40.000		40.000		1.266		
																		187.701		
																		386.445		
																		386.445		
																		99.925		
																		277.857		
																		8.663		
																		124.373		
																		633		

Capi- tol	Sub- cupi- tol	Pa- ra- graf	Gru- pa / Titlu	Ar- ti- col	Ali- ne- at	Denumire indicator	Credite de angajament						Angajamente legale de platit	Plati efectuate	Cheltuieli efective				
							Credite de angajament			Credite bugetare						Angajamente legale	Angajamente bugetare	Angajamente legale	Plati efectuate
							1	2	3	4	5	6							
A							1	2	3	4	5	6	7	8=6-7	9				
						neincadrate													
	70					CHELTUIELI DE CAPITAL	800.330	800.330	375.000	181.000	375.000	375.000	146.222	228.778	123.7				
	71					TITLUL XIII ACTIVE NEFINANCIARE	800.330	800.330	1.189.940	805.100	665.217	665.217	225.009	440.208	118.7				
	71	01				Active fixe	800.330	800.330	1.189.940	805.100	665.217	665.217	225.009	440.208	118.7				
	71	01	02			Masini, echipamente si mijloace de transport	800.330	800.330	1.189.940	805.100	665.217	665.217	225.009	440.208	118.7				
	71	01	03			Mobilier, aparatura birouca si alte active corporale	299.000	299.000	465.500	368.650	292.119	292.119	166.480	125.639	17.50				
	71	01	30			Alte active fixe (inclusiv reparatii capitale)	501.330	501.330	724.440	436.450	373.098	373.098	58.529	314.569	30.02				
	84					PLATI EFECTUATE IN ANII PRECEDENTI SI RECUPERATE IN ANUL CURENT													
	85					Titlul XIX PLATI EFECTUATE IN ANII PRECEDENTI SI RECUPERATE IN ANUL CURENT			-202.180	-202.180	-281.323	-281.323	-281.323						
	85	01				Plati efectuate in anii precedenti si recuperate in anul curent	1.809.560	1.809.560	174.240	129.240	41.204	41.204	41.204						
	85	01	01			Plati efectuate in anii precedenti si recuperate in anul curent (SF)			-202.180	-202.180	-281.323	-281.323	-281.323						
5402	01					ALTE SERVICII PUBLICE GENERALE			-202.180	-202.180	-281.323	-281.323	-281.323						
	20					CHELTUIELI CURENTE													
	20	30				TITLUL II BUNURI SI SERVICII			12.600	12.600	12.574	12.574	12.574						
	20	30	30			Alte cheltuieli			12.600	12.600	12.574	12.574	12.574						
	20	30	30			Alte cheltuieli cu bunuri si servicii			12.600	12.600	12.574	12.574	12.574						
	70					CHELTUIELI DE CAPITAL	1.809.560	1.809.560	161.640	116.640	28.630	28.630	28.630						
	71					TITLUL XIII ACTIVE NEFINANCIARE	1.809.560	1.809.560	161.640	116.640	28.630	28.630	28.630						

Capi- tol	Sub- pa- ra- graf	Ar- ti- col	Denumire indicator	Credite de angajament			Credite bugetare			Plati efectuate	Angajamente legale de platit	Cheltuieli efective
				1	2	3	4	5	6			
A				1	2	3	4	5	6	7	8=6-7	9
6000 02	71 01	01	Active fixe	1.809.560	1.809.560	161.640	116.640	28.630	28.630	28.630	8=6-7	9
	71 01	01	Constructii	1.724.560	1.724.560	48.000	38.000					
	71 01	03	Mobilier, aparatura birouca si alte active corporale	35.000	35.000		30.000					
	71 01	30	Alte active fixe (inclusiv reparatii capitale)	50.000	50.000	78.640	48.640	28.630	28.630	28.630		
	Partea II-a APARARE, ORDINE PUBLICA SI SIGURANTA NATIONALA			2.804.140	2.804.140	363.160	253.960	288.443	288.443	78.197	210.246	113.20
6102	01		ORDINE PUBLICA SI SIGURANTA NATIONALA	2.804.140	2.804.140	363.160	253.960	288.443	288.443	78.197	210.246	113.20
	20	01	CHELTUIELI CURENTE			222.200	133.000	215.123	215.123	78.197	136.926	76.46
	20	01	TITLUL II BUNURI SI SERVICII			222.200	133.000	215.123	215.123	78.197	136.926	76.46
	20	01	Bunuri si servicii			222.200	133.000	215.123	215.123	78.197	136.926	76.46
	20	01	Incalzit, iluminat si forta motrica			222.200	133.000	215.123	215.123	78.197	136.926	76.46
	20	01	Posta, telecomunicatii, radio, tv, internet			1.900	900	873	873	336	537	219
	20	01	Alte bunuri si servicii pentru intretinere si functionare			11.400	6.200	11.400	11.400	5.691	5.709	4.880
	70		CHELTUIELI DE CAPITAL	2.804.140	2.804.140	208.900	125.900	202.850	202.850	72.170	130.680	71.362
	71	01	TITLUL XIII ACTIVE NEFINANCIARE	2.804.140	2.804.140	140.960	120.960	73.320	73.320		73.320	36.746
	71	01	Active fixe	2.804.140	2.804.140	140.960	120.960	73.320	73.320		73.320	36.746
	71	01	Constructii	2.804.140	2.804.140	140.960	120.960	73.320	73.320		73.320	36.746
	71	01	Masini, echipamente si mijloace de transport	2.752.500	2.752.500	56.000	46.000	40.000	40.000		40.000	36.746
	71	01	Mobilier, aparatura birouca si alte active corporale									
	71	01	Alte active fixe	26.130	26.130	58.450	49.450	33.320	33.320		33.320	36.746

Capi- tol	Sub- capit- ol	Pa- ra- graf	Gru- pa / Titlu	Ar- ti- col	Al- ne- at	Denumire indicator	Credite de angajament						Angajamente legale de platit	Plati efectuate	Angajamente legale	Cheltuieli efective					
							Credite de angajament			Credite bugetare							5	6	7	8=6-7	9
							1	2	3	aprobate la finele perioadei de raportare	aprobate la finele perioadei de raportare	aprobate la finele perioadei de raportare									
A							B														
6500	02					(inclusiv reparatii capitale)	25.510	25.510	25.510	25.510	25.510										
6502						Partea III-a CHELTUIELI SOCIAL-CULTURALE	64.179.765	64.179.765	119.435.840	119.435.840	75.806.190	104.324.337	93.529.889	41.543.640	51.986.249	27.179.2					
	01					INVATAMANT	15.343.472	15.343.472	40.557.310	40.557.310	30.973.310	33.911.492	23.117.257	13.548.417	9.568.840	7.081.5					
	10					CHELTUIELI CURENTE	9.457.630	9.457.630	28.021.810	28.021.810	19.614.810	23.204.104	12.771.078	8.789.064	3.982.014	6.351.9					
	10	02				TITLUL I CHELTUIELI DE PERSONAL			276.000	276.000	147.500	276.000	168.077	97.083	70.994	97.01					
	10	02				Cheltuieli salariale in natura			276.000	276.000	147.500	276.000	168.077	97.083	70.994	97.01					
	10	02	05			Transportul la si de la locul de munca			276.000	276.000	147.500	276.000	168.077	97.083	70.994	97.06					
	20					TITLUL II BUNURI SI SERVICII			12.786.400	12.786.400	8.112.900	11.109.317	5.135.117	4.955.507	179.610	4.797.35					
	20	01				Bunuri si servicii			9.935.640	9.935.640	6.735.640	9.784.430	4.459.002	4.429.196	29.806	4.551.35					
	20	01	01			Furnituri de birou			235.000	235.000	142.500	235.000	47.313	47.313	57.18						
	20	01	02			Materiale pentru curatenie			492.900	492.900	281.900	492.900	138.735	138.735	166.42						
	20	01	03			Incalzit, iluminat si forta motrica			4.785.200	4.785.200	3.589.800	4.760.200	2.684.299	2.683.298	2.637.74						
	20	01	04			Apa, canal si salubritate			1.012.000	1.012.000	623.500	1.011.000	404.548	397.745	397.10						
	20	01	05			Carburanti si lubrifianti			47.000	47.000	36.000	47.000	5.222	5.222	16.73						
	20	01	06			Piese de schimb			7.530	7.530	7.530	7.530	995	995	995						
	20	01	07			Transport			29.500	29.500	12.500	29.500	8.811	7.366	8.525						
	20	01	08			Posta, telecomunicatii, radio, tv, internet			365.500	365.500	224.500	365.500	133.974	133.776	133.870						
	20	01	09			Materiale si prestari de servicii cu caracter functional			557.100	557.100	323.000	557.100	179.943	174.318	228.981						
	20	01	30			Alte bunuri si servicii pentru intretinere si functionare			2.403.910	2.403.910	1.494.410	2.278.700	855.162	840.428	903.801						
	20	02				Reparatii curente			1.926.300	1.926.300	780.300	502.327	268.679	118.968	39.790						
	20	04				Medicamente si materiale sanitare			31.000	31.000	17.000	31.000	3.531	3.531	1.935						
	20	04	04			Dezinfectanti			31.000	31.000	17.000	31.000	3.531	3.531	1.935						
	20	05				Bunuri de natura obiectelor de inventar			289.100	289.100	185.100	187.200	165.682	165.589	93						

Capi- tol	Sub- capitol	Pa- ra- graf	Gr- pa / Titlu col	Ab- ne- at	Denumire indicator	Credite de angajament			Credite bugetare			Angajamente legale	Plati efectuate	Angajamente legale de platit	Cheltuieli efective	
						1	2	3	4	5	6					7
A						1	2	3	4	5	6	7	8=6-7	9		
20	05	03			Lenjerie si accesorii de pat			2.500	2.500	2.500	2.499	2.499	8=6-7	9		
20	05	30			Alte obiecte de inventar			286.600	182.600	184.700	163.183	163.090	93			
20	13				Pregatire profesionala			307.100	216.600	307.100	89.613	89.613				
20	14				Protectia muncii			12.000	12.000	12.000						
20	30				Alte cheltuieli			285.260	166.260	285.260	148.610	148.610		89.6		
20	30	01			Reclama si publicitate			1.000	1.000	1.000				114.6		
20	30	03			Prime de asigurare non-viata			7.370	7.370	7.370	5.281	5.281		5.28		
20	30	04			Chirii			250.000	142.000	250.000	141.969	141.969		108.02		
20	30	30			Alte cheltuieli cu bunuri si servicii			26.890	15.890	26.890	1.360	1.360		1.36		
55	01				TITLUL VII ALTE TRANSFERURI			2.128.000	1.080.000	2.128.000	2.128.000	1.032.270	1.095.730	611.45		
55	01				A. Transferuri interne			2.128.000	1.080.000	2.128.000	2.128.000	1.032.270	1.095.730	611.45		
55	01	63			Finantarea invatamanului particular sau confesional acreditat											
57					TITLUL VIII ASISTENTA SOCIALA			2.128.000	1.080.000	2.128.000	2.128.000	1.032.270	1.095.730	611.452		
57	02				Ajutoare sociale			1.831.000	1.044.500	1.688.400	674.169	673.970	199	670.469		
57	02	01			Ajutoare sociale in numerar			1.831.000	1.044.500	1.688.400	674.169	673.970	199	670.469		
57	02	03			Tichete de cresa si tichete sociale pentru gradinita			1.731.000	944.500	1.673.600	659.369	659.170	199	659.369		
58					TITLUL X PROIECTE CU FINANTARE DIN FONDURI EXTERNE NERAMBURSABILE			100.000	100.000	14.800	14.800	14.800		11.100		
58	01				CADRULUI FINANCIAR 2014-2020											
58	01				Programe din Fondul European de Dezvoltare Regionala (FEDR)			9.457.630	9.457.630	4.543.387	4.490.760	1.855.279	2.635.481	620		
58	01	01			Finantarea nationala			9.457.630	9.457.630	4.543.387	4.490.760	1.855.279	2.635.481	620		
58	01	02			Finantarea externa nerambursabila			1.346.800	1.089.370	681.508	673.614	278.292	395.322	93		
58	01	03			Cheltuieli neclassificate			7.631.590	6.172.810	3.861.879	3.817.146	1.576.987	2.240.159	527		
								479.240	279.230							

Capi- tol	Sub- capit- ol	Pa- ra- graf	Gru- pa / Titlu	Ar- ti- col	Ali- at	Denumire indicator	Credite de angajament			Credite bugetare			Plati efectuate	Angajamente legale de platit	Cheltuieli efective		
							1	2	3	4	5	6				7	
B																	
TITLUL XI ALTE CHELTUIELI																	
	59			01		Burse			3.459.000	1.688.500	3.459.000	174.955	174.955	174.5	9	174.5	
	70					CHELTUIELI DE CAPITAL	5.885.842	5.885.842	3.459.000	1.688.500	3.459.000	174.955	174.955	174.9		174.9	
	71			01		TITLUL XIII ACTIVE NEFINANCIARE	5.885.842	5.885.842	12.535.500	11.358.500	10.707.782	10.346.573	10.346.573	729.6		729.6	
	71			01		Active fixe	5.885.842	5.885.842	12.535.500	11.358.500	10.707.782	10.346.573	10.346.573	729.6		729.6	
	71			01	01	Constructii	5.885.842	5.885.842	12.535.500	11.358.500	10.707.782	10.346.573	10.346.573	729.6		729.6	
	71			01	02	Masini, echipamente si mijloace de transport	5.383.842	5.383.842	11.855.220	10.725.510	10.450.206	10.143.066	10.143.066	490.9		490.9	
	71			01	03	Mobilier, aparatura birotica si alte active corporale	74.000	74.000	108.990	108.990	58.986	34.986	34.986	89.9		89.9	
	71			01	30	Alte active fixe (inclusiv reparatii capitale)	55.000	55.000	55.000	55.000	55.000	24.931	24.931	118.05		118.05	
	84					PLATI EFECTUATE IN ANII PRECEDENTI SI RECUPERATE IN ANUL CURENT	373.000	373.000	516.290	469.000	143.590	143.590	56.230	87.360	30.66		30.66
	85					TITLUL XIX PLATI EFECTUATE IN ANII PRECEDENTI SI RECUPERATE IN ANUL CURENT											
	85			01		Plati efectuate in anii precedenti si recuperate in anul curent											
	85			01	02	Plati efectuate in anii precedenti si recuperate in anul curent (SD)											
						SANATATE											
	01					CHELTUIELI CURENTE	10.442.180	10.442.180	10.091.600	4.691.180	10.091.600	10.091.600	3.530.402	6.561.198	2.243.603		2.243.603
	10					TITLUL I CHELTUIELI DE PERSONAL	9.707.000	9.707.000	10.092.775	4.692.350	10.092.775	10.092.775	3.531.577	6.561.198	2.243.603		2.243.603
	10			01		Cheptuieli salariale in bani	9.547.000	9.547.000	9.704.830	4.391.000	9.704.830	9.704.830	3.284.765	6.420.065	1.991.280		1.991.280
	10			01	01	Salarii de baza	5.885.000	5.885.000	9.544.830	4.314.000	9.544.830	9.544.830	3.225.181	6.319.649	1.961.116		1.961.116
									2.805.800	2.805.800	5.885.000	5.885.000	2.391.775	3.492.225	1.159.788		1.159.788

Capi- tol	Sub- capi- tol	Pa- ra- graf	Gru- pa / Titlu	Ar- ti- col	Ali- ne- at	Denumire indicator	Credite de angajament						Angajamente legale de platit	Plati efectuate	Angajamente legale	9	
							Credite bugetare			5	6	7					8=6-7
							1	2	3								
A							1	2	3	4	5	6	7	8=6-7	9		
10	01	05				Sporuri pentru conditii de munca			540.000	271.000	540.000	540.000	264.867	275.133	147.1		
10	01	11				Fond aferent platii cu ora			2.369.000	869.000	2.369.000	2.369.000	304.305	2.064.695	545.1		
10	01	13				Drepturi de delegare			2.000	1.000							
10	01	14				Indemnizatii de detasare			178.000	86.000	178.000	178.000	76.357	101.643	40.0		
10	01	17				Indemnizatii de hrana			248.000	120.000	248.000	248.000	113.446	134.554	61.5		
10	01	30				Alte drepturi salariale in bani			325.000	161.200	324.830	324.830	73.431	251.399	74		
10	03					Contributii			160.000	77.000	160.000	160.000	59.584	100.416	30.16		
10	03	07				Contributia asiguratorie pentru munca			160.000	77.000	160.000	160.000	59.584	100.416	30.16		
20						TITLUL II BUNURI SI SERVICII			652.000	254.000	303.595	303.595	210.512	93.083	229.22		
20	01					Bunuri si servicii			588.500	218.500	267.115	267.115	197.832	69.283	222.50		
20	01	30				Alte bunuri si servicii pentru intretinere si functionare			588.500	218.500	267.115	267.115	197.832	69.283	222.50		
20	04					Medicamente si materiale sanitare			60.000	32.000	36.480	36.480	12.680	23.800	6.71		
20	04	01				Medicamente			35.000	12.000	11.900	11.900		11.900	61		
20	04	02				Materiale sanitare			25.000	20.000	24.580	24.580	12.680	11.900	6.09		
20	05					Bunuri de natura obiectelor de inventar			1.500	1.500							
20	05	30				Alte obiecte de inventar			1.500	1.500							
20	06					Deplasari, detasari, transferari			1.000	1.000							
20	06	01				Deplasari interne, detasari, transferari			1.000	1.000							
20	14					Protectia muncii			1.000	1.000							
51						TITLUL VI TRANSFERURI INTRE UNITATI ALE ADMINISTRATIEI PUBLICE			1.170	1.170	1.170	1.170	1.170	1.170	1.170		
51	01					Transferuri curente			1.170	1.170	1.170	1.170	1.170	1.170	1.170		
51	01	01				Transferuri catre institutiile publice			1.170	1.170	1.170	1.170	1.170	1.170	1.170		
55						TITLUL VII ALTE TRANSFERURI			12.180	12.180	12.180	12.180	12.180	12.180	12.180		
55	01					A. Transferuri interne			12.180	12.180	12.180	12.180	12.180	12.180	12.180		

Capi- tol	Sub- capi- tol	Pa- ra- graf	Gru- pa / Titlu	Ar- ti- col	Ali- ne- at	Denumire indicator	Credite de angajament						Plati efectuate	Angajamente legale de platit	Cheltuieli efective			
							Credite de angajament			Credite bugetare						Angajamente legale	Angajamente bugetare	Angajamente legale
							aprobate la finele perioadei de raportare	trimestriale cumulate	aprobate la finele perioadei de raportare	trimestriale cumulate	aprobate la finele perioadei de raportare	trimestriale cumulate						
A							1	2	3	4	5	6	7	8=6-7	9			
B																		
	55	01	18			Alte transferuri curente interne			12.180	12.180	12.180	12.180	12.180	12.180	12.180	12.180	9	
	59					TITLUL XI ALTE CHELTUIELI			71.000	34.000	71.000	71.000	71.000	71.000	48.050	48.050	12.18	
	59	40				Sume aferente persoanelor cu handicap neincadrate			71.000	34.000	71.000	71.000	71.000	71.000	48.050	48.050	9.75	
	84					PLATI EFECTUATE IN ANII PRECEDENTI SI RECUPERATE IN ANUL CURENT			-1.170	-1.170	-1.175	-1.175	-1.175	-1.175	-1.175	-1.175	9.75	
	85					Titulul XIX PLATI EFECTUATE IN ANII PRECEDENTI SI RECUPERATE IN ANUL CURENT			-1.170	-1.170	-1.175	-1.175	-1.175	-1.175	-1.175	-1.175	9.75	
	85	01				Plati efectuate in anii precedenti si recuperate in anul curent			-1.170	-1.170	-1.175	-1.175	-1.175	-1.175	-1.175	-1.175	9.75	
	85	01	01			Plati efectuate in anii precedenti si recuperate in anul curent (SF)			-1.170	-1.170	-1.175	-1.175	-1.175	-1.175	-1.175	-1.175	9.75	
6702	01					CULTURA, RECREERE SI RELIGIE CHELTUIELI CURENTE	48.671.293	48.671.293	38.236.580	24.740.460	31.361.750	31.361.537	31.361.537	31.361.537	20.017.759	20.017.759	11.200.292	
	10					TITLUL I CHELTUIELI DE PERSONAL	13.602.318	13.602.318	24.743.970	17.190.670	19.942.467	19.942.467	19.942.467	19.942.467	9.682.902	9.682.902	9.709.687	
	10	01				Cheltuieli salariale in bani			1.253.000	569.000	1.253.000	1.253.000	1.253.000	1.253.000	803.038	803.038	454.535	
	10	01	01			Salarii de baza			1.228.000	558.000	1.228.000	1.228.000	1.228.000	1.228.000	787.884	787.884	444.538	
	10	01	05			Sporuri pentru conditii de munca			1.000.000	453.000	1.000.000	1.000.000	1.000.000	637.300	637.300	368.800		
	10	01	13			Drepturi de delegare			130.000	59.000	130.000	130.000	130.000	85.268	85.268	45.110		
	10	01	17			Indemnizatii de hrana			1.000	1.000	1.000	1.000	1.000	80	80	80		
	10	01	30			Alte drepturi salariale in bani			65.000	29.000	65.000	65.000	65.000	43.201	43.201	21.952		
	10	03				Contributii			32.000	16.000	32.000	32.000	32.000	21.195	21.195	8.596		
	10	03	01			Contributii de asigurari sociale de stat			25.000	11.000	25.000	25.000	25.000	15.154	15.154	9.997		
	10	03	07			Contributia asiguratorie pentru munca			1.000	1.000	1.000	1.000	1.000	1.000	1.000	1.000		
									24.000	10.000	24.000	24.000	24.000	14.154	14.154	9.997		

Capi- tol	Sub- capitol	Pa- ra- graf	Gru- pa / Titlu	Ar- ti- col	Al- ne- at	Denumire indicator	Credite de angajament			Credite bugetare			Angajamente legale	Plati efectuate	Angajamente legale de platit	Cheltuieli efective			
							1	2	3	4	5	6					7	8=6-7	9
A							1	2	3	4	5	6	7	8=6-7	9				
B							1	2	3	4	5	6	7	8=6-7	9				
TITLUL II BUNURI SI SERVICII																			
20	01					Bunuri si servicii			8.151.800	6.742.500	6.822.032	4.223.505	2.598.527	3.719.11					
20	01	01				Furnituri de birou			6.654.300	5.675.000	5.798.319	3.697.082	2.101.237	3.443.31					
20	01	02				Materiale pentru curatenie			1.000	1.000	928	928		92					
20	01	03				Incalzit, iluminat si forta motrica			1.000	1.000	931	931		93					
20	01	04				Apa, canal si salubritate			75.000	50.000	49.008	49.008		47.10					
20	01	07				Transport			2.000	1.000	1.200	988	212	1.200					
20	01	08				Posta, telecomunicatii, radio, tv, internet			15.000	5.000	2.938	2.938		2.938					
20	01	09				Materiale si prestari de servicii cu caracter functional			25.000	13.000	15.741	10.374	5.367	11.330					
20	01	30				Alte bunuri si servicii pentru intretinere si functionare			975.000	635.000	193.335	53.963	139.372	55.152					
20	05					Bunuri de natura obiectelor de inventar			5.560.300	4.969.000	5.534.238	3.577.952	1.956.286	3.323.726					
20	05	30				Alte obiecte de inventar			33.000	29.000	22.543	18.505	4.038	673					
20	06					Deplasari, detasari, transferari			33.000	29.000	22.543	18.505	4.038	673					
20	06	01				Deplasari interne, detasari, transferari			8.000	6.000	1.200	803	397	803					
20	06	02				Deplasari in strainatate			4.000	2.000	1.200	803	397	803					
20	13					Pregatire profesionala			4.000	4.000	1.200	803	397	803					
20	30					Alte cheltuieli			20.000	20.000	15.780	15.780		15.780					
20	30	01				Reclama si publicitate			1.436.500	1.012.500	984.190	491.335	492.855	258.586					
20	30	30				Alte cheltuieli cu bunuri si servicii			1.000	1.000	863	863		863					
51						TITLUL VI TRANSFERURI INTRE UNITATI ALE ADMINISTRATIEI PUBLICE			1.435.500	1.011.500	983.327	490.472	492.855	257.723					
51	01					Transferuri curente			11.374.000	6.414.000	11.374.000	5.534.927	5.839.073	5.534.927					
51	01	01				Transferuri catre institutiile publice			11.374.000	6.414.000	11.374.000	5.534.927	5.839.073	5.534.927					

Capi- tol	Sub- gra- pa / Titlu col	Ar- ti- col	Denumire indicator	Credite de angajament						Plati efectuate	Angajamente legale de platit	Cheltuieli efective
				Credite de angajament		Credite bugetare		Angajamente legale	Angajamente bugetare			
				aprobate la finele perioadei de raportare	trimestriale cumulate	aprobate la finele perioadei de raportare	trimestriale cumulate					
1	2	3	4	5	6	7	8-6-7	9				
A												
56			B									
			TITLUL VIII PROIECTE CU FINANTARE DIN FONDURI EXTERNE NERAMBURSABILE (FEN) POSTADERARE									
56	01		Programe din Fondul European de Dezvoltare Regionala (FEDR)									
56	01	02	Finantarea externa nerambursabila									
56	01	03	Cheltuieli neeligibile									
58			TITLUL X PROIECTE CU FINANTARE DIN FONDURI EXTERNE NERAMBURSABILE CADRULUI FINANCIAR 2014-2020									
58	01		Programe din Fondul European de Dezvoltare Regionala (FEDR)									
58	01	01	Finantarea nationala	13.602.318	13.602.318	2.905.170	2.905.170	93.435	93.435	51.171	42.264	1.07
58	01	02	Finantarea externa nerambursabila	1.810.640	1.810.640	435.770	435.770	93.435	93.435	51.171	42.264	1.07
58	01	03	Cheltuieli neeligibile	10.260.320	10.260.320	2.469.400	2.469.400	14.463	14.463	7.676	6.787	59
59			TITLUL XI ALTE CHELTUIELI	1.531.358	1.531.358			78.972	78.972	43.495	35.477	48
59	11		Asociatii si fundatii			1.060.000	560.000	400.000	400.000		400.000	
59	12		Sustinerea cultelor			60.000	60.000					
70			CHELTUIELI DE CAPITAL			1.000.000	500.000	400.000	400.000		400.000	
71	01		TITLUL XIII ACTIVE NEFINANCIARE	35.068.975	35.068.975	13.544.610	7.601.790	11.423.172	11.422.959	1.088.102	10.334.857	1.490.605
71	01	01	Active fixe	35.068.975	35.068.975	13.544.610	7.601.790	11.423.172	11.422.959	1.088.102	10.334.857	1.490.605
71	01	01	Constructii	35.068.975	35.068.975	13.544.610	7.601.790	11.423.172	11.422.959	1.088.102	10.334.857	1.490.605
71	01	02	Masini, echipamente si mijloace de transport	34.110.445	34.110.445	12.017.090	6.365.020	10.746.691	10.746.691	737.442	10.009.249	1.368.594
71	01	03	Mobilier, aparatura birou si alte active corporale	4.900	4.900	4.900	4.900	4.897	4.897	4.897		10.549
				120.000	120.000	183.850	178.930	162.155	162.155	63.830	98.325	72.085

Capi- tol	Sub- capi- tol	Fa- ra- gra- f	Ati- col	Al- ne- at	Denumire indicator	Credite de angajament				Credite bugetare				Angajamente legale de platit	Plati efectuate	Angajamente legale	Cheltuieli efective
						aprobate la finele perioadei de raportare		trimestriale cumulate		aprobate la finele perioadei de raportare		trimestriale cumulate					
						1	2	3	4	5	6	7	8-6-7				
A					B												
	71	01	30		Alte active fixe	833.630	833.630	1.338.770	1.052.940	509.429	509.216	281.933	227.283				39.37
	84				(inclusiv reparatii capitale)												
	85				PLATI EFECTUATE IN ANII PRECEDENTI SI RECUPERATE IN ANUL CURENT			-52.000	-52.000	-3.889	-3.889	-3.889					
					Titlul XIX PLATI EFECTUATE IN ANII PRECEDENTI SI RECUPERATE IN ANUL CURENT			-52.000	-52.000	-3.889	-3.889	-3.889					
	85	01			Plati efectuate in anii precedenti si recuperate in anul curent			-52.000	-52.000	-3.889	-3.889	-3.889					
	85	01	01		Plati efectuate in anii precedenti si recuperate in anul curent (SF)			-52.000	-52.000	-3.889	-3.889	-3.889					
	85	01	02		Plati efectuate in anii precedenti si recuperate in anul curent (SD)			-52.000	-52.000	-2.818	-2.818	-2.818					
6802	01				ASIGURARI SI ASISTENTA SOCIALA	165.000	165.000										
	10				CHELTUIELI CURENTE			30.199.770	15.401.240	28.959.495	28.959.495	13.121.043	15.838.452				6.653.768
	10	01			TITLUL I CHELTUIELI DE PERSONAL			30.053.300	15.254.770	29.047.649	29.047.649	13.209.197	15.838.452				6.653.392
	10	01			Cheltuieli salariale in bani			17.748.300	8.289.300	17.739.000	17.739.000	8.043.465	9.695.535				4.050.039
	10	01	01		Salarii de baza			17.373.300	8.101.300	17.364.000	17.364.000	7.867.191	9.496.809				3.940.475
	10	01	05		Sporuri pentru conditii de munca			15.178.000	6.995.000	15.178.000	15.178.000	6.819.403	8.358.597				3.435.102
	10	01	06		Alte sporuri			323.000	155.000	323.000	323.000	134.413	188.587				68.183
	10	01	17		Indemnizatii de hrana			8.000	5.000	8.000	8.000	3.508	4.492				1.887
	10	01	30		Alte drepturi salariale in bani			1.765.000	872.000	1.765.000	1.765.000	855.311	909.689				423.226
	10	02			Cheltuieli salariale in natura			99.300	74.300	90.000	90.000	54.556	35.444				12.077
	10	02	06		Vouchere de vacanta												20.904
	10	03			Contributii			375.000	188.000	375.000	375.000	176.274	198.726				20.904
	10	03	07		Contributia asiguratorie pentru munca			375.000	188.000	375.000	375.000	176.274	198.726				88.660
																	88.660

Capi- tol	Sub- cap- tol	Pa- ra- graf	Gru- pa/ Titlu	Ar- ti- col	Alii ne- at	Denumire indicator	Credite de angajament						Plati efectuate	Angajamente legale de platit	Cheltuieli efective			
							Credite de angajament			Credite bugetare						Angajamente legale	Angajamente bugetare	Angajamente legale
							1	2	3	aprobate la finele perioadei de raportare	trimestriale cumulate	4						
A							1	2	3	4	5	6	7	8-6-7	9			
20						TITLUL II BUNURI SI SERVICII												
20	01					Bunuri si servicii	2.019.820		1.701.820	1.325.167	1.325.167	1.325.167	632.851	692.316	288.31			
20	01	01				Furnituri de birou	1.667.320		1.432.320	1.265.280	1.265.280	1.265.280	584.889	680.391	272.43			
20	01	02				Materiale pentru curatenie	11.000		7.000	506	506	506	506		12			
20	01	03				Incalzit, iluminat si forta motrica	27.000		18.000	10.266	10.266	10.266	10.266		99			
20	01	04				Apa, canal si salubritate	160.430		125.430	84.503	84.503	84.503	83.259	1.244	26.86			
20	01	08				Posta, telecomunicatii, radio, tv, internet	68.000		51.000	10.107	10.107	10.107	9.809	298	5.77			
20	01	30				Alte bunuri si servicii pentru intretinere si functionare	7.000		4.000	2.690	2.690	2.690	2.242	448	1.34			
20	02					Reparatii curente	1.393.890		1.226.890	1.157.208	1.157.208	1.157.208	478.807	678.401	237.322			
20	04					Medicamente si materiale sanitare	58.000		56.000	26.698	26.698	26.698	14.773	11.925	14.773			
20	04	01				Medicamente	41.000		27.000	14.121	14.121	14.121	14.121		300			
20	04	02				Materiale sanitare	6.000		3.000									
20	05					Bunuri de natura obiectelor de inventar	35.000		24.000	14.121	14.121	14.121	14.121		300			
20	05	01				Uniforme si echipament	106.000		10.000	46.000	3.058	3.058	3.058					
20	05	30				Alte obiecte de inventar	10.000		10.000	10.000	3.058	3.058	3.058					
20	13					Pregatire profesionala	3.000		3.000	36.000	3.058	3.058	3.058					
20	14					Protectia muncii	44.000		44.000	1.040	1.040	1.040	1.040					
20	30					Alte cheltuieli	100.500		93.500	14.970	14.970	14.970	14.970		380			
20	30	01				Reclama si publicitate	2.000		2.000									
20	30	03				Prime de asigurare non-viata	7.000		7.000									
20	30	30				Alte cheltuieli cu bunuri si servicii	91.500		91.500									
51						TITLUL VI TRANSFERURI INTRE UNITATI ALE ADMINISTRATIEI PUBLICE												
51	01					Transferuri curente	530		530	530	530	530	530		530			
							530		530	530	530	530	530		530			

Capi- tol	Sub- capi- tol	Pa- ra- graf	Pa- ru- pa / Titlu	Ar- ti- col	Al- ne- at	Denumire indicator	Credite de angajament			Credite bugetare			Angajamente legale	Plati efectuate	Angajamente legale de platit	Cheltuieli efective		
							1	2	3	4	5	6					7	8-6-7
A							1	2	3	4	5	6	7	8-6-7	9			
	51	01	01			Transferuri catre institutiile publice			530	530	530	530	530					
	57	02	01			TITLUL VIII ASISTENTA SOCIALA			9.806.650	4.984.450	9.504.952	9.504.952	4.332.160	5.172.792	53	2.212.59		
	57	02	01			Ajutoare sociale			9.806.650	4.984.450	9.504.952	9.504.952	4.332.160	5.172.792		2.212.59		
	57	02	02			Ajutoare sociale in numerar			9.566.270	4.785.600	9.373.155	9.373.155	4.200.363	5.172.792		2.147.65		
	57	02	04			Tichete cadou acordate pentru cheltuieli sociale			76.530	35.000	27.197	27.197	27.197			13.58		
	59					TITLUL XI ALTE CHELTUIELI			163.850	163.850	104.600	104.600	104.600			51.351		
	59	40				Sume aferente persoanelor cu handicap neincadrate			478.000	278.670	478.000	478.000	200.191	277.809		101.844		
	70					CHELTUIELI DE CAPITAL		165.000	478.000	278.670	478.000	478.000	200.191	277.809		101.844		
	71					TITLUL XIII ACTIVE NEFINANCIARE		165.000	165.000	165.000	165.000	165.000				376		
	71	01				Active fixe		165.000	165.000	165.000	165.000	165.000				376		
	71	01	03			Mobilier, aparatura birou si alte active corporale		150.000	150.000	150.000	150.000	150.000				376		
	71	01	30			Alte active fixe		15.000	15.000	15.000	15.000	15.000				376		
	84					(inclusiv reparatii capitale)												
	85					PLATI EFECTUATE IN ANII PRECEDENTI SI RECUPERATE IN ANUL CURENT												
	85	01				Titlul XIX PLATI EFECTUATE IN ANII PRECEDENTI SI RECUPERATE IN ANUL CURENT												
	85	01				Plati efectuate in anii precedenti si recuperate in anul curent												
	85	01	01			Plati efectuate in anii precedenti si recuperate in anul curent (SF)												

Capi- to)	Sub- pa- ra- graf	Pa- ra- graf	Gru- pa / Titlu	Ar- di- col	Al- ne- at	Denumire indicator	Credite de angajament			Credite bugetare			Angajamente legale	Plati efectuate	Angajamente legale de platit	Cheltuieli efective			
							I	2	3	4	5	6					7	8=6-7	9
7000	02					B													
						Panua IV-a SERVICII SI DEZVOLTARE PUBLICA, LOCUINTE, MEDIU SI APE LOCUINTE, SERVICII SI DEZVOLTARE PUBLICA CHELTUIELI CURENTE	57.111.029	57.111.029	55.776.620	43.785.360	47.656.676	47.656.095	21.116.133	26.539.962	24.423.88				
							46.026.080	46.026.080	37.235.450	27.733.290	31.952.356	31.952.255	10.182.883	21.769.372	4.901.08				
							8.688.550	8.688.550	21.776.700	18.777.000	18.527.455	18.527.455	5.549.170	12.978.285	3.795.764				
						TITLUL II BUNURI SI SERVICII			11.826.700	8.827.000	8.771.884	8.771.884	5.502.182	3.269.702	3.795.764				
						Bunuri si servicii			9.594.900	6.767.200	7.091.432	7.091.432	4.224.224	2.867.208	2.740.224				
						Furnituri de birou			1.000										
						Materiale pentru curatenie			40.000	18.000	4.635	4.635	4.635		144				
						Incalzit, iluminat si facta motrica			5.371.500	3.701.500	3.947.113	3.947.113	2.122.375	1.824.738	1.498.257				
						Apa, canal si salubritate			194.000	59.000	45.941	45.941	45.606	335	30.031				
						Carburanti si lubrifianti			23.000	12.000	6.654	6.654	6.654		4.004				
						Posta, telecomunicatii, radio, tv, internet			45.000	22.000	12.187	12.187	12.187		11.466				
						Materiale si prestari de servicii cu caracter functional			2.295.400	1.676.700	2.034.432	2.034.432	1.242.522	791.910	443.467				
						Alte bunuri si servicii pentru intretinere si functionare													
						Reparatii curente			1.625.000	1.278.000	1.040.470	1.040.470	790.245	250.225	752.855				
						Bunuri de natura obiectelor de inventar			1.747.800	1.747.800	1.297.380	1.297.380	1.137.372	160.008	1.005.120				
						Alte obiecte de inventar			410.000	240.000	312.374	312.374	89.888	222.486					
						Alte cheltuieli			410.000	240.000	312.374	312.374	89.888	222.486					
						Chirii			74.000	72.000	70.698	70.698	50.698	20.000	50.420				
						Alte cheltuieli cu bunuri si servicii			4.000	2.000	698	698	698		420				
						TITLUL X PROIECTE CU FINANTARE DIN FONDURI EXTERNE NERAMBURSABILE CADRULUI FINANCIAR 2014-2020	8.688.550	8.688.550	9.950.000	9.950.000	9.755.571	9.755.571	50.000	20.000	50.000				
													46.988	9.708.583					

Capi- tol	Sub- capi- tol	Pa- ra- graf	Ar- ti- col	Denumire indicator	Credite de angajament			Credite bugetare			Angajamente legale	Plati efectuate	Angajamente legale de platit	Cheltuieli efective		
					1	2	3	4		5					6	7
								aprobate in finele perioadei de raportare	aprobrate in finele perioadei de raportare							
A					B											
58	01	Programe din Fondul European de Dezvoltare Regionala (FEDR)			8.688.550	8.688.550	9.950.000	9.950.000	9.755.571	9.755.571	9.755.571	46.988	9.708.583	1.105.311		
58	01	Finantarea nationala			1.128.280	1.128.280	1.425.000	1.425.000	1.423.177	1.423.177	1.423.177	1.210	1.421.967	1.105.311		
58	01	Finantarea externa nerambursabila			6.393.540	6.393.540	8.075.000	8.075.000	8.064.672	8.064.672	8.064.672	6.356	8.057.816	1.105.311		
58	01	Cheltuieli negliabile			1.166.730	1.166.730	450.000	450.000	267.722	267.722	267.722	38.922	228.800	721.872		
70	CHELTUIELI DE CAPITAL				37.337.530	37.337.530	15.458.750	15.458.750	13.424.901	13.424.901	13.424.901	4.633.713	8.791.087	1.105.311		
71	01	TITLUL XIII ACTIVE NEFINANCIARE			37.337.530	37.337.530	15.458.750	15.458.750	13.424.901	13.424.901	13.424.901	4.633.713	8.791.087	1.105.311		
71	01	Active fixe			37.337.530	37.337.530	15.458.750	15.458.750	13.424.901	13.424.901	13.424.901	4.633.713	8.791.087	1.105.311		
71	01	Constructii			35.690.220	35.690.220	11.071.460	11.071.460	10.487.268	10.487.268	10.487.268	3.362.949	7.124.218	721.872		
71	01	Masini, echipamente si mijloace de transport			420.000	420.000	420.000	420.000						25.393		
71	01	Mobilier, aparatura birou si alte active corporale			1.227.310	1.227.310	3.967.290	3.967.290	2.937.633	2.937.633	2.937.633	1.270.764	1.666.869	33.351		
71	01	Alte active fixe			11.084.949	11.084.949	18.541.170	18.541.170	15.704.320	15.704.320	15.703.840	10.933.250	4.770.590	324.702		
01	(inclusiv reparatii capitale)						15.052.300	15.052.300	13.524.786	13.524.786	13.524.786	9.054.731	4.470.055	19.522.799		
20	PROTECTIA MEDIULUI						12.892.300	12.892.300	13.524.786	13.524.786	13.524.786	9.054.731	4.470.055	7.699.103		
20	CHELTUIELI CURENTE						14.051.800	14.051.800	13.524.286	13.524.286	13.524.286	9.054.254	4.470.032	7.699.103		
20	01	TITLUL II BUNURI SI SERVICII					11.483.800	11.483.800	10.982.405	10.982.405	10.982.405	8.476.242	2.506.163	7.698.626		
20	01	Bunuri si servicii					2.568.000	2.568.000	2.541.881	2.541.881	2.541.881	578.012	1.963.869	578.012		
20	01	Apa, canal si salubritate					500	500	500	500	500	477	23	477		
20	01	Alte bunuri si servicii pentru intretinere si functionare					1.000.000	1.000.000								
20	02	Reparatii curente					1.000.000	1.000.000								
20	30	Alte cheltuieli					1.000.000	1.000.000								
20	30	Alte cheltuieli cu bunuri si servicii					3.488.870	3.488.870	2.179.534	2.179.534	2.179.534	1.878.519	300.535	11.823.696		
70	CHELTUIELI DE CAPITAL				11.084.949	11.084.949										

Capi- tol	Sub- capi- tol	Pa- ra- graf	Gr- pa/ Titlu	Ar- ti- col	Denumire indicator	Credite de angajament				Credite bugetare				Plati efectuate	Angajamente legale de platit	Cheltuieli efective
						aprobate in finele perioadei de raportare		aprobate in finele perioadei de raportare		aprobate in finele perioadei de raportare		aprobate in finele perioadei de raportare				
						1	2	3	4	5	6	7	8-6-7			
B																
					TITLUL XIII ACTIVE NEFINANCIARE											
	71			01	Active fixe	11.084.949	11.084.949	3.488.870	3.159.770	2.179.534	2.179.054	1.878.519	300.535	11.823.66		
	71			01	Constructii	11.084.949	11.084.949	3.488.870	3.159.770	2.179.534	2.179.054	1.878.519	300.535	11.823.69		
	71			01	Alte active fixe	10.993.279	10.993.279	3.321.740	3.052.630	2.104.094	2.103.614	1.860.762	242.852	11.688.43		
					(inclusiv reparatii capitale)	91.670	91.670	167.130	107.140	75.440	75.440	17.757	57.683	135.261		
8000	02				Partea V-a ACTIUNI ECONOMICE	228.851.956	228.851.956	82.989.380	79.771.780	50.930.073	50.930.073	20.121.250	30.808.823	9.595.251		
8002					ACTIUNI GENERALE ECONOMICE, SI DE MUNCA											
	70				CHELTUIELI DE CAPITAL	2.874.430	2.874.430	6.922.150	6.922.150	5.322.197	5.322.197	812.418	4.509.779			
	71				TITLUL XIII ACTIVE NEFINANCIARE	2.874.430	2.874.430	6.922.150	6.922.150	5.322.197	5.322.197	812.418	4.509.779			
	71			01	Active fixe	2.874.430	2.874.430	6.922.150	6.922.150	5.322.197	5.322.197	812.418	4.509.779			
	71			01	Constructii	2.874.430	2.874.430	6.922.150	6.922.150	5.322.197	5.322.197	812.418	4.509.779			
8402					TRANSPORTURI	225.977.526	225.977.526	76.067.230	72.849.630	45.607.876	45.607.876	19.308.832	26.299.044	9.595.258		
	01				CHELTUIELI CURENTE	204.193.860	204.193.860	67.541.510	66.402.150	40.761.720	40.761.720	17.429.006	23.332.714	9.113.230		
	20				TITLUL II BUNURI SI SERVICII											
	20			01	Bunuri si servicii			5.686.400	5.636.040	5.686.184	5.686.184	4.408.188	1.277.996	4.024.640		
	20			01	Alte bunuri si servicii pentru intretinere si functionare			2.214.200	2.165.440	2.214.018	2.214.018	939.827	1.274.191	872.145		
	20			02	Reparatii curente			2.214.200	2.165.440	2.214.018	2.214.018	939.827	1.274.191	872.145		
	20			30	Alte cheltuieli			3.465.900	3.465.900	3.465.866	3.465.866	3.465.451	415	3.149.585		
	20			30	Chirii			6.300	4.700	6.300	6.300	2.910	3.390	2.910		
	40				TITLUL IV SUBVENTII			6.300	4.700	6.300	6.300	2.910	3.390	2.910		
	40			03	Subventii pentru acoperirea diferentelor de pret si tarif			7.500.000	6.411.000	7.500.000	7.500.000	6.378.735	1.121.265	5.088.530		
	56				TITLUL VIII PROIECTE CU FINANTARE DIN FONDURI EXTERNE NERAMBURSABILE (FEN)			7.500.000	6.411.000	7.500.000	7.500.000	6.378.735	1.121.265	5.088.530		

Capi- tol	Sub- capitol	Pa- ra- graf	Gru- pa / Titlu col	Ali- ne- at	Denumire indicator	Credite de angajament		Credite bugetare		Angajamente bugetare	Angajamente legale	Plati efectuate	Angajamente legale de platit	Cheltuieli efective
						aprobate la finele perioadei de raportare	trimestriale cumulate	aprobate la finele perioadei de raportare	trimestriale cumulate					
A					B									
					PRECEDENTI SI RECUPERATE IN ANUL CURENT	1	2	3	4	5	6	7	8=6-7	9
85	01	Plati efectuate in anii precedenti si recuperate in anul curent								-480	-480	-480		
85	01	Plati efectuate in anii precedenti si recuperate in anul curent (SF)								-480	-480	-480		

Conducatorul instructiei,

[Signature]



Conducatorul compartimentului
financiar-contabil

[Signature]

Capi- tol	Sub- capi- tol	Pa- ra- graf	Pa- ra- gra- ful	Ar- ti- col	Alit ne- at	Denumire indicator	Credite de angajament			Credite bugetare			Angajamente legale de platit	Plati efectuate	Angajamente legale de platit	Cheltuieli efective	
							aprobate la finele perioadei de raportare	trimestriale cumulate	aprobate la finele perioadei de raportare	trimestriale cumulate	Angajamente bugetare	Angajamente legale					
																	1
						B											
5008						FONDURI EXTERNE NERAMBURSABILE									8-6-7		9
6508						INVATAMANT											86:
	04					Invatamant secundar											86:
						Invatamant secundar superior											86:
																	862

Capi- tol	Sub- capi- tol	Pa- ra- graf	Gru- pa / Titlu	Ar- ti- col	Alu- ne- at	Denumire indicator	Credite de angajament			Credite bugetare		Angajamente legale	Plati efectuate	Angajamente legale de platit	Pag. 2 - I -	Cheltuieli efective				
							1	2	3	4	5						6	7	8-6-7	9
5008						B														
			70			FONDURI EXTERNE NERAMBURSABILE														
			71			CHELTUIELI DE CAPITAL														
6508						TITLUL XIII ACTIVE NEFINANCIARE														
			70			INVATAMANT										86				
			71			CHELTUIELI DE CAPITAL										86				
			71			TITLUL XIII ACTIVE NEFINANCIARE										86				
			71	01		Active fixe										86				
			71	01	03	Mobilier, aparatura birou si alte active corporale										862				

Conducatorul institutiei,

Conducatorul compartimentului
financiar-contabil



[Handwritten signature]

Capi- tol	Sub- ra- graf	Pa- titlu	Gru- pa / col	Ar- ti- st	Ali- ne- at	Denumire indicator	Prevederi bugetare anuale aprobrate la finele perioadei de raportare		Prevederi bugetare trimestriale cumulate	Drepturi constatate			Incasari realizate	Stingeri pe alte cai decat incasari	Drepturi constatate de incasat
							I	2		Total, din care:	din anii precedenti	din anul curent			
A							3=4+5	4	5	B					
3001	10					TOTAL VENITURI-VENITURI PROPRII, SUBVENTII	15.022.540	9.484.460	7.888.271	225.108	7.663.163	7.622.374	161.104	8=3-6-7	104.793
3002						I. VENITURI CURENTE	3.648.540	3.070.460	2.027.508	225.108	1.802.400	1.761.611	161.104		104.793
3000						C. VENITURI NEFISCALE	3.648.540	3.070.460	2.027.508	225.108	1.802.400	1.761.611	161.104		104.793
3010						C1. VENITURI DIN PROPRIETATE	169.500	119.500	84.129	1.004	83.125	80.990			3.139
	05					VENITURI DIN PROPRIETATE	169.500	119.500	84.129	1.004	83.125	80.990			3.139
						Venituri din concesiuni si inchirieri	159.500	109.500	83.139	1.004	82.135	80.000			3.139
						Alte venituri din concesiuni si inchirieri de catre institutiile publice									
010	09					Venituri din utilizarea pasunilor comunale	159.500	109.500	83.139	1.004	82.135	80.000			3.139
300	10					C2. VANZARI DE BUNURI SI SERVICII	10.000	10.000	990		990	990			
310						VENITURI DIN PRESTARI DE SERVICII SI ALTE ACTIVITATI	3.479.040	2.950.960	1.943.379	224.104	1.719.275	1.680.621	161.104		101.654
110	05					Taxe si alte venituri in invatamant	3.277.040	2.758.960	1.605.131	63.779	1.541.352	1.502.124	4.770		98.237
08						Venituri din prestari de servicii	552.500	485.500	271.154		271.154	271.154			
14						Contributia elevilor si studentilor pentru internate, cantine si cantine			4.342	4.342			4.342		
10	19					Venituri din serbari si spectacole scolare manifestari culturale, artistice si sportive	2.373.540	2.029.460	1.164.664	43.557	1.121.107	1.107.481	28		57.155
10	50					Alte venituri din prestari de servicii si alte activitati	102.000	60.000	69.059	13.185	55.874	35.175			33.884
10						VENITURI DIN TAXE ADMINISTRATIVE, ELIBERARI PERMISE	249.000	184.000	95.912	2.695	93.217	88.314	400		7.198
10	50					Alte venituri din taxe administrative,			92.032	92.032			92.032		

Capi- tol	Sub- capitol	Pa- ra- gra- ful	Gru- pa/ Titlu	Ar- ti- col	Al- ne- at	Denumire indicator	Prevederi anuale aprobat la finele perioadei de raportare		Prevederi bugetare trimestriale cumulate	Drepturi constatate			Incasari realizate	Stingeri pe alte cai decat incasari	Drepturi constatate de incasat
							I	2		Total, din care: 3=4+5	4	5			
A							B								
610						eliberari permise									
	50					DIVERSE VENITURI	137.000	127.000	92.032	92.032			92.032		
						Alte venituri	137.000	127.000	68.293	68.293	110.923	111.497	64.302		3.417
	710					TRANSFERURI VOLUNTARE, ALTELE DECAT SUBVENTIILE			68.293	68.293	110.923	111.497	64.302		3.417
	710	01				Donatii si sponsorizari	65.000	65.000			67.000	67.000			
		03				Varsaminte din sectiunea de functionare pentru finantarea sectiunii de dezvoltare a bugetului local	65.000	65.000			67.000	67.000			
	10	04				Varsaminte din sectiunea de functionare	-335.000	-335.000			-255.640	-255.640			
	00	10				IL VENITURI DIN CAPITAL	335.000	335.000			255.640	255.640			
	10					VENITURI DIN VALORIFICAREA UNOR BUNURI					86	86			
		01				Venituri din valorificarea unor bunuri ale institutiilor publice					86	86			
	10	10				III OPERATIUNI FINANCIARE					86	86			
	10					INCASARI DIN RAMBURSAREA IMPRUMUTURILOR ACORDATE					325.750	325.750			
	0	15				Sume utilizate din excedentul anului precedent pentru efectuarea de cheltuieli					325.750	325.750			
	0	15	01			Sume utilizate de administratiile locale din excedentul anului precedent pentru sectiunea de functionare					325.750	325.750			
	10					IV. SUBVENTII	11.374.000	6.414.000			325.750	325.750			
						SUBVENTII DE LA ALTE ADMINISTRATII	11.374.000	6.414.000			5.534.927	5.534.927			
		09				Subventii pentru institutii publice	11.374.000	6.414.000			5.534.927	5.534.927			

Capi- tol	Sub- pa- ra- graf	Pa- ra- gra- ful	Ar- ti- col	Ali- ne- at	Denumire indicator	Credite de angajament			Credite bugetare		Angajamente legale	Plati efectuate	Angajamente legale de platit	Pag. 1 - II				
						1	2	3	4	5					6	7	8=6-7	9
B																		
5010					TOTAL CHELTUIELI DIN VENITURI PROPRII													
6510					SI SUBVENII	335.000	335.000	15.741.730	9.903.330	13.240.852	10.699.208	6.950.827	3.748.381	6.508.65				
	03				INVATAMANT	15.000	15.000	3.840.050	3.037.550	3.840.050	1.669.343	1.239.885	379.458	1.402.33				
		01			Invatamant prescolar si primar			1.869.380	1.598.380	1.869.380	857.180	832.655	24.525	875.03				
		04			Invatamant prescolar			1.869.380	1.598.380	1.869.380	857.180	832.655	24.525	875.03				
		01			Invatamant secundar inferior			1.339.670	1.032.170	1.339.670	315.528	285.580	29.948	356.29				
		02			Invatamant secundar superior			95.000	52.000	95.000	10.905	9.930	975	31.23				
		05			Invatamant postliceal	15.000	15.000	1.244.670	980.170	1.244.670	304.623	275.650	28.973	325.06				
6710					CULTURA, RECREERE SI RELIGIE	320.000	320.000	631.000	407.000	631.000	496.635	171.650	324.985	170.99				
	03				Servicii culturale	300.000	300.000	11.681.000	6.668.100	9.361.490	8.990.553	5.625.880	3.364.673	5.078.55				
		04			Instituti publice de spectacole si concerte	300.000	300.000	6.608.000	4.084.000	6.577.667	6.241.356	3.431.161	2.810.195	2.965.272				
6710	03				Alte servicii culturale	300.000	300.000	6.578.000	4.064.000	6.576.291	6.239.980	3.429.785	2.810.195	2.963.896				
	05				Servicii recreative si sportive	20.000	20.000	30.000	20.000	1.376	1.376	1.376	1.376	1.376				
6810					Sport	20.000	20.000	5.073.000	2.584.100	2.783.823	2.749.197	2.194.719	554.478	2.113.283				
	11				ASIGURARI SI ASISTENTA SOCIALA	20.000	20.000	5.073.000	2.584.100	2.783.823	2.749.197	2.194.719	554.478	2.113.283				
					Crese			50.000	27.000	22.962	22.962	18.712	4.250	11.419				
8310					AGRICULTURA, SILVICULTURA, SI VANATOARE			50.000	27.000	22.962	22.962	18.712	4.250	11.419				
	03				Agricultura			170.680	170.680	16.350	16.350	16.350		16.350				
					Alte cheltuieli in domeniul agriculturii			170.680	170.680	16.350	16.350	16.350		16.350				
								170.680	170.680	16.350	16.350	16.350		16.350				

Capi- tol	Sub- pa- ra- graf	Pa- ra- ti- col	Ar- ti- col	Ali- ne- at	Denumire indicator	Credite de angajament			Credite bugetare			Angajamente legale	Plati efectuate	Angajamente legale de platit	Pag. 2 - le	Cheltuieli efective			
						1	2	3	4	5	6						7	8=6-7	9
B																			
5010					TOTAL CHELTUIELI DIN VENITURI PROPRII SI SUBVENTII	335.000	335.000	15.741.730	9.903.330	13.240.832	10.699.208	6.950.827	3.748.381	6.508.657					
	01				CHELTUIELI CURENTE			15.406.730	9.568.330	12.927.561	10.445.277	6.696.896	3.748.381	6.428.553					
	10				TITLUL I CHELTUIELI DE PERSONAL			6.520.000	3.668.100	6.496.000	6.488.034	2.998.294	3.489.740	3.022.916					
	20				TITLUL II BUNURI SI SERVICII			8.886.730	5.900.230	6.431.561	3.957.243	3.698.602	258.641	3.405.637					
	70				CHELTUIELI DE CAPITAL														
	71				TITLUL XIII ACTIVE NEFINANCIARE	335.000	335.000	335.000	335.000	315.000	255.640	255.640		80.104					
	84				PLATI EFECTUATE IN ANII PRECEDENTI SI RECUPERATE IN ANUL CURENT	335.000	335.000			315.000	255.640	255.640		80.104					
	85				TITLUL XIX PLATI EFECTUATE IN ANII PRECEDENTI SI RECUPERATE IN ANUL CURENT					-1.709	-1.709	-1.709		80.104					
6510					INVATAMANT	15.000	15.000												
	01				CHELTUIELI CURENTE			3.840.050	3.037.550	3.840.050	1.669.343	1.289.885	379.458	1.402.333					
	10				TITLUL I CHELTUIELI DE PERSONAL			3.835.050	3.022.550	3.825.050	1.669.343	1.289.885	379.458	1.371.802					
	10 01				Cheltuieli salariale in bani			494.000	296.000	494.000	486.034	161.049	324.985	161.409					
	10 01 01				Salarii de baza			481.000	287.000	481.000	474.034	157.506	316.528	157.858					
	10 01 06				Alte sponuri			202.000	105.000	202.000	202.000	30.437	171.563	27.360					
	10 01 10				Fond pentru posturi ocupate prin cumul			11.000	6.000	11.000	11.000	1.968	9.032	1.878					
	10 01 11				Fond aferent platii cu ora			3.000	3.000	3.000	3.000		3.000						
	10 01 13				Drepturi de delegare			244.000	156.000	244.000	238.000	123.853	114.147	127.501					
	10 01 17				Indemnizatii de hrana			1.000	1.000	1.000	34	34		34					
	10 01 30				Alte drepturi salariale in bani			10.000	6.000	10.000	10.000	1.214	8.786	1.085					
	10 03				Contributii			10.000	10.000	10.000	10.000		10.000						
	10 03 07				Contributia asiguratorie pentru munca			13.000	9.000	13.000	12.000	3.543	8.457	3.551					
	20				TITLUL II BUNURI SI SERVICII			13.000	9.000	13.000	12.000	3.543	8.457	3.551					
								3.331.050	2.726.550	3.331.050	1.183.309	1.128.836	54.473	1.210.393					

Capi- tol	Sub- pa- ra- graf	Pa- ru- Ar- ti- col	AF- ne- at	Denumire indicator	Credite de angajament			Credite bugetare			Angajamente legale	Plati efectuate	Angajamente legale de platit	Cheltuieli efective			
					1	2	3	4	5	6					7	8=6-7	9
A				B													
20	01			Bunuri si servicii													
20	01	01		Furnituri de birou			675.160	515.660	675.160	135.941	131.757	4.184	160.778				
20	01	02		Materiale pentru curatenie			18.000	16.000	18.000	5.525	4.524	1.001	5.552				
20	01	03		Incalzit, iluminat si forta motrica			24.000	21.000	24.000	4.393	3.581	812	19.819				
20	01	04		Apa, canal si salubritate			204.950	158.450	204.950	50.554	50.285	269	50.554				
20	01	05		Carburanti si lubrifianti			47.350	39.100	47.350	7.682	6.335	1.347	7.682				
20	01	08		Posta, telecomunicatii, radio, tv, internet			10.000	8.000	10.000	1.516	1.516		4.275				
20	01	09		Materiale si prestari de servicii cu caracter functional			17.720	11.720	17.720	695	695		808				
20	01	30		Alte bunuri si servicii pentru intretinere si functionare			154.000	112.000	154.000	21.746	21.133	613	17.137				
20	02			Reparatii curente			199.140	149.390	199.140	43.830	43.688	142	54.951				
20	03			Hrana			15.000	15.000	15.000								
20	03	01		Hrana pentru oameni			1.986.380	1.986.380	2.388.380	1.009.206	958.917	50.289	1.045.787				
20	05			Bunuri de natura obiectelor de inventar			2.388.380	1.986.380	2.388.380	1.009.206	958.917	50.289	1.045.787				
20	05	01		Uniforme si echipament			217.310	179.310	217.310	34.334	34.334						
20	05	30		Alte obiecte de inventar			2.000	2.000	2.000								
20	06			Deplasari, detasari, transferari			215.310	177.310	215.310	34.334	34.334						
20	06	01		Deplasari interne, detasari, transferari			15.200	12.200	15.200	1.178	1.178		1.178				
20	13			Fragare profesionala			15.200	12.200	15.200	1.178	1.178		1.178				
20	30			Alte cheltuieli			7.000	7.000	7.000								
20	30	01		Reclama si publicitate			13.000	11.000	13.000	2.650	2.650		2.650				
20	30	02		Protocol si reprezentare			11.200	9.200	11.200	2.650	2.650		2.650				
20	30	30		Alte cheltuieli cu bunuri si servicii			1.000	1.000	1.000								
70				CHELTUIELI DE CAPITAL			800	800	800								
							15.000	15.000	15.000				30.531				

Capi- tol	Sub- pa- ra- graf	Pa- ra- Titlu	Gru- pa / Titlu	Ar- ti- col	Al- ne- at	Denumire indicator	Credite de angajament			Credite bugetare			Angajamente legale	Plati efectuate	Angajamente legale de platit	Cheltuiel efective			
							1	2	3	4	5	6					7	8-6-7	9
B																			
TITLUL XIII ACTIVE NEFINANCIARE																			
	71	01				Active fixe	15.000	15.000	15.000	15.000	15.000	15.000							
	71	01	01			Constructii	15.000	15.000	15.000	15.000	15.000	15.000							
	71	01	02			Masini, echipamente si mijloace de transport													
	71	01	03			Mobilier, aparatura biroutica si alte active corporale													
	71	01	30			Alte active fixe (inclusiv reparatii capitale)	15.000	15.000	15.000	15.000	15.000	15.000							
6710	01					CULTURA, RECREERE SI RELIGIE													
	10					CHELTUIELI CURENTE	320.000	320.000	320.000	320.000	320.000	320.000							
	10	01				TITLUL I CHELTUIELI DE PERSONAL													
	10	01	01			Cheltuieli salariale in bani	11.681.000	11.681.000	11.681.000	11.681.000	11.681.000	11.681.000							
	10	01	01			Salarii de baza	11.361.000	11.361.000	11.361.000	11.361.000	11.361.000	11.361.000							
	10	01	05			Spornuri pentru conditii de munca	6.026.000	6.026.000	6.026.000	6.026.000	6.026.000	6.026.000							
	10	01	06			Alte sporuri	5.884.000	5.884.000	5.884.000	5.884.000	5.884.000	5.884.000							
	10	01	10			Fond pentru posturi ocupate prin cumul	4.693.000	4.693.000	4.693.000	4.693.000	4.693.000	4.693.000							
	10	01	12			Indemnizatii plătite unor persoane din afara unitatii	225.000	225.000	225.000	225.000	225.000	225.000							
	10	01	13			Drepturi de delegare	30.000	30.000	30.000	30.000	30.000	30.000							
	10	01	16			Alocatii pentru locuinte	63.000	63.000	63.000	63.000	63.000	63.000							
	10	01	17			Indemnizatii de hrana													
	10	01	30			Alte drepturi salariale in bani	444.000	444.000	444.000	444.000	444.000	444.000							
	10	03				Contributii	30.000	30.000	30.000	30.000	30.000	30.000							
	10	03	07			Contributia asiguratorie pentru munca	20.000	20.000	20.000	20.000	20.000	20.000							
20						TITLUL II BUNURI SI SERVICII	325.000	325.000	325.000	325.000	325.000	325.000							
							54.000	54.000	54.000	54.000	54.000	54.000							
							142.000	142.000	142.000	142.000	142.000	142.000							
							142.000	142.000	142.000	142.000	142.000	142.000							
							5.335.000	5.335.000	5.335.000	5.335.000	5.335.000	5.335.000							
							2.976.000	2.976.000	2.976.000	2.976.000	2.976.000	2.976.000							
							3.061.199	3.061.199	3.061.199	3.061.199	3.061.199	3.061.199							
							2.734.622	2.734.622	2.734.622	2.734.622	2.734.622	2.734.622							
							2.534.704	2.534.704	2.534.704	2.534.704	2.534.704	2.534.704							
							199.918	199.918	199.918	199.918	199.918	199.918							
							2.167.475	2.167.475	2.167.475	2.167.475	2.167.475	2.167.475							

Capi- tol	Sub- capi- tol	Pa- ra- graf	Gr- pa / Titlu	Ar- ti- col	Alii	Denumire indicator	Credite de angajament			Credite bugetare			Angajamente legale de plattit	Plati efectuate	Angajamente legale	Pag. 5	Cheltuiel efective				
							1	2	3	4		5						6	7	8-6-7	9
										aprobate la finele perioadei de raportare	trimestriale cumulate										
A							B														
	20	01				Bunuri si servicii															
	20	01	01			Furnituri de birou			4.236.000		2.286.000	2.626.427	2.407.809	2.225.772	182.037		2.096.				
	20	01	02			Materiale pentru curatenie			26.000	15.000	11.860	6.799	6.799	5.998	801		4.				
	20	01	03			Incalzai, iluminat si forta motrica			20.000	12.000	10.000	2.943	2.943	2.943			3.				
	20	01	04			Apa, canal si salubritate			135.000	98.000	100.000	74.079	74.079	74.079			65.				
	20	01	05			Carburanti si lubrifianti			12.000	6.000	7.000	3.538	3.538	3.538			3.5				
	20	01	06			Piese de schimb			15.000	12.000	15.000	10.044	10.044	8.908	1.136		5.0				
	20	01	07			Transport			15.000	12.000	15.000	6.333	6.333	3.508	2.825		3.9				
	20	01	08			Posta, telecomunicatii, radio, tv, internet			22.000	17.000	22.000	6.723	6.723	6.723			6.8				
	20	01	09			Materiale si prestari de servicii cu caracter functional			80.000	41.000	46.784	17.841	17.841	12.829	5.012		15.4				
	20	01	30			Alte bunuri si servicii pentru intretinere si functionare			3.661.000	1.921.000	2.260.805	2.185.892	2.185.892	2.015.189	170.703		1.906.71				
	20	02				Reparatii curente			250.000	152.000	137.978	93.617	93.617	92.057	1.560		81.00				
	20	05				Bunuri de natura obiectelor de inventar			94.000	94.000	91.000	90.360	90.360	90.360			13.86				
	20	05	01			Uniforme si echipament			543.000	327.000	190.145	171.831	171.831	161.998	9.833						
	20	05	30			Alte obiecte de inventar			332.000	151.000	1.833	1.833	1.833	1.833							
	20	06				Deplasari, detasari, transferari			211.000	176.000	188.312	169.998	169.998	161.998	8.000						
	20	06	01			Deplasari interne, detasari, transferari			19.000	14.000	12.317	4.057	4.057	4.057			4.803				
	20	06	02			Deplasari in strainatate			14.000	9.000	7.317	4.057	4.057	4.057			4.803				
	20	13				Pregatire profesionala			5.000	5.000	5.000	5.000	5.000								
	20	30				Alte cheltuieli			15.000	10.000	15.000	4.300	4.300	4.300							
	20	30	01			Reclama si publicitate			428.000	245.000	126.310	56.265	56.265	48.217	8.048		48.499				
	20	30	03			Prime de asigurare non-viata			32.000	16.000	310	310	310	310			310				
	20	30	04			Chirii			5.000	5.000	5.000										
									21.000	18.000	21.000	11.900	11.900	10.200	1.700		10.200				

Capi- tol	Sub- capi- tol	Pa- ra- graf	Gr- pa / Titlu col	Ar- ti- col	Al- ne- at	Denumire indicator	Credite de angajament			Credite bugetare		Angajamente legale	Plati efectuate	Angajamente legale de platit	Cheltuieli efective
							1 aprobat la finele perioadei de raportare	2 trimestriale cumulate	3 aprobat la finele perioadei de raportare	4 trimestriale cumulate	5 Angajamente bugetare				
A						B									
	01					CHELTUIELI CURENTE									
	20					TITLUL II BUNURI SI SERVICII									
	20	01				Bunuri si servicii			170.680		170.680	16.350	16.350	16.350	16.3
	20	01	30			Alte bunuri si servicii pentru intretinere si functionare			170.680		170.680	16.350	16.350	16.350	16.3
									170.680		170.680	16.350	16.350	16.350	16.3

Conducatorul institutiei,
 Conducatorul compartimentului
 financiar-contabil

[Signature]
 Conducatorul institutiei,
 PRIMAR
 COMUNA ...

api-Sub- Pa- Gru- Ar- Ali- toł capi- ra- pa / fi- ne- toł graf Titlu col at	A		Denumire indicator	B	Prevederi anuale aprobate la finele perioadei de raportare		Prevederi bugetare trimestriale cumulate		Drepturi constatate			Incasari realizate	Stingeri pe alte cai decat incasari	Drepturi constatate de incasat
	702 01 01	02			1	2	Total, din care:	din anii precedenti	din anul curent	3=4+5	4			
			fizice		7.200.000	6.957.000	9.817.754	3.538.432	6.259.322	5.290.494	78.008	4.440.252		
			Impozit si taxa pe cladiri de la persoane juridice		12.000.000	11.687.000	12.502.604	1.921.989	10.580.615	8.795.454	1.021.377	2.685.773		
	02		Impozit si taxa pe teren		5.220.000	4.229.000	7.003.016	2.438.678	4.564.338	3.760.739	70.042	3.172.235		
		01	Impozit pe terenuri de la persoane fizice		2.800.000	2.168.000	4.239.740	1.930.251	2.309.489	1.876.039	55.412	2.308.289		
		02	Impozit si taxa pe teren de la persoane juridice		2.100.000	1.812.000	2.250.632	328.215	1.922.417	1.616.617	14.527	619.488		
		03	Impozitul pe terenul extravilan		320.000	249.000	512.644	180.212	332.432	268.083	103	244.458		
		03	Taxe judiciare de timbru si alte taxe de timbru		1.816.000	1.316.000	1.359.470	100.295	1.259.175	1.215.260	55.559	38.651		
	00 02		A4 IMPOZITE SI TAXE PE BUNURI SI SERVICII		46.048.300	24.337.230	27.280.594	4.812.851	22.467.743	20.398.863	112.503	6.769.228		
	02		SUME DEFALCATE DIN TVA		36.630.070	17.830.000	13.545.313		13.545.313	13.545.313				
		02	Sume defalcate din taxa pe valoarea adaugata pentru finantarea cheltui- lilor descentralizate la nivelul comunelor, oraselor, municipiilor, sectoarelor si Municipiului Bucuresti		34.502.070	16.750.000	12.513.042		12.513.042	12.513.042				
		09	Sume defalcate din taxa pe valoarea adaugata pentru finantarea invatamantului particular si a confesional		2.128.000	1.080.000	1.032.271		1.032.271	1.032.271				
		12	ALTE IMPOZITE SI TAXE GENERALE PE BUNURI SI SERVICII											
		07	Taxe hoteliere					19	19					19
		12	TAXE PE SERVICII SPECIFICE		26.000	9.000	3.511	2.632	879	1.045				2.466

Capi-Sub- tol	Pa- ra- graf	Gru- pa/ Titlu col at	Ali- ne- at	Denumire indicator	Prevederi		Prevederi bugetare trimestriale cumulate	Drepturi constatate			Incasari realizate	Singeri pe alte cai decat incasari	Drepturi constatate de incasat
					I	2		Total, din care:	din anii precedenti	din anul curent			
A				B									
				1502 01	26.000	9.000	3.511	4	5	6	7	8=3-6-7	
1602				Impozit pe spectacole				2.632	879	1.045		2.466	
				TAXE PE UTILIZAREA BUNURILOR, AUTORIZAREA UTILIZARII BUNURILOR SAU PE DESFASURAREA DE ACTIVITATI									
02				Impozit pe mijloacele de transport	9.392.230	6.498.230	13.731.751	4.810.200	8.921.551	6.832.505	112.503	6.766.743	
01				Impozit pe mijloacele de transport deținute de persoane fizice*)	8.015.000	5.776.000	12.796.057	4.760.796	8.035.261	6.011.142	106.476	6.678.439	
02				Impozit pe mijloace de transport deținute persoane de juridice*)	6.000.000	4.256.000	10.295.361	4.378.876	5.916.485	4.252.779	90.251	5.952.331	
03				Taxe si tarife pentru eliberarea de licente si autorizatii de functionare	2.015.000	1.520.000	2.500.696	381.920	2.118.776	1.758.363	16.225	726.108	
50				Alte taxe pe utilizarea bunurilor, autorizarea utilizării bunurilor sau pe desfasurare de activitati	1.116.230	539.230	642.644	32.583	610.061	606.440	5.137	31.067	
00 02				A6. ALTE IMPOZITE SI TAXE FISCALE	261.000	183.000	293.050	16.821	276.229	234.923	890	57.237	
02				ALTE IMPOZITE SI TAXE FISCALE	3.669.000	3.469.000	267.611		267.611	267.544	67		
00 02				Alte impozite si taxe	3.669.000	3.469.000	267.611		267.611	267.544	67		
10				C. VENITURI NEFISCALE	3.669.000	3.469.000	267.611		267.611	267.544	67		
05				C1. VENITURI DIN PROPRIETATE	-12.390.270	-8.600.900	13.764.269	14.854.511	-1.090.242	-2.449.333	1.484.186	14.729.416	
05				VENITURI DIN PROPRIETATE	8.183.780	5.610.780	4.233.661	1.131.139	3.102.522	2.297.389	20.490	1.915.782	
05				Venituri din concesiuni si inchirieri	8.183.780	5.610.780	4.233.661	1.131.139	3.102.522	2.297.389	20.490	1.915.782	
05				Alte venituri din concesiuni si inchirieri de catre institutiile publice	7.439.780	5.256.780	3.075.165	664.048	2.411.117	1.943.776	9.456	1.121.933	
05				Alte venituri din proprietate	7.439.780	5.256.780	3.075.165	664.048	2.411.117	1.943.776	9.456	1.121.933	
02				C2. VANZARI DE BUNURI SI SERVICII	744.000	354.000	1.158.496	467.091	691.405	353.613	11.034	793.849	
02				VENITURI DIN PRESTARI DE SERVICII SI ALTE	-20.574.050	-14.211.680	9.530.608	13.723.372	-4.192.764	-4.746.722	1.463.696	12.813.654	

api-Sub- ol capi- ra- pa/ graf Titlu col at	Pa- Gru- Ar- Ali- ne- at	Denumire indicator	Prevederi anuale aprobate la finele perioadei de raportare		Prevederi bugetare trimestriale cumulate	Drepturi constatate			Incasari realizate	Stingeri pe alte cai decat incasari	Drepturi constatate de incasat
			1	2		Total, din care: 3=4+5	4 din anii precedenti	5 din anul curent			
02		B									
		ACTIVITATI									
08		Venituri din prestari de servicii	6.688.960	3.448.960	3.524.631	1.009.775	2.514.856	2.486.766	592.130	445.735	
12		Contributia persoanelor beneficiare ale cantinelor de ajutor social	6.666.000	3.436.000	2.477.619		2.477.619	2.477.619			
28		Venituri din recuperarea cheltuielilor de judecata, imputatii si despagubiri	2.960	2.960	1.431		1.431	1.431			
50		Alte venituri din prestari de servicii si alte activitati	15.000	7.000	1.043.581	1.009.775	33.806	5.716	592.130	445.735	
02		VENITURI DIN TAXE ADMINISTRATIVE, ELIBERARI PERMISE	5.000	3.000	2.000		2.000	2.000			
50		Alte venituri din taxe administrative, eliberari permise	73.850	36.850	35.310		35.310	35.310			
02		AMENZI, PENALITATI SI CONFISCARI	73.850	36.850	35.310		35.310	35.310			
01		Venituri din amenzi si alte sanctiuni aplicate potrivit dispozitiilor legale	7.022.430	6.955.990	15.025.127	12.580.565	2.444.562	2.050.828	870.319	12.103.980	
02		Venituri din amenzi si alte sanctiuni aplicate de catre alte institutii de specialitate	7.001.000	6.944.990	15.021.960	12.580.565	2.441.395	2.047.661	870.319	12.103.980	
50		Alte amenzi, penalitati si confiscari	21.430	11.000	3.167		3.167	3.167			
02		DIVERSE VENITURI	2.785.790	2.095.790	2.504.273	133.032	2.371.241	2.239.107	1.247	263.919	
01		Venituri din aplicarea prescriptiei extinctive	3.000	2.000							
01		Venituri din aplicarea prescriptiei extinctive	3.000	2.000							
05		Varsaminte din veniturile si/sau disponibilitatile institutiilor publice			48.088			48.088			

Capi- tol	Sub- gru- pa/ titlu graf	Arti- cole	Alti- ne- at	Denumire indicator	Prevederi bugetare anuale aprobrate la finele perioadei de raportare		Prevederi bugetare trimestriale cumulate	Drepturi constatate			Incasari realizate	Stingeri pe alte cai decat incasari	Drepturi constatate de incasat	
					1	2		Total, din care: 3=4+5	4 din anii precedenti	5 din anul curent				6
602	06			B										
				Taxe speciale	1.300.000	644.000	725.629	6.473	719.156	714.378	220	11.031		
	14			Venituri din recuperarea cheltuielilor efectuate in cursul procesului de executare silita	67.790	34.790	178.441	82.908	95.533	22.556	586	155.299		
	50			Alte venituri	1.415.000	1.415.000	1.552.115	43.651	1.508.464	1.454.085	441	97.589		
702				TRANSFERURI VOLUNTARE, ALTELE DECAT SUBVENTIILE										
	03			Varsaminte din sectiunea de functionare pentru finantarea sectiunii de dezvoltare a bugetului local(eu seranul minus)	-37.145.080	-26.749.270	-11.558.733		-11.558.733	-11.558.733				
	00	02		IV. SUBVENTII	4.727.600	1.748.600	1.072.700		1.072.700	1.072.700				
				SUBVENTII DE LA ALTE NIVELE ALE ADMINISTRATIEI PUBLICE	4.727.600	1.748.600	1.072.700		1.072.700	1.072.700				
	02			SUBVENTII DE LA BUGETUL DE STAT	4.727.600	1.748.600	1.072.700		1.072.700	1.072.700				
	34			Subventii pentru acordarea ajutorului pentru incalzirea locuintei cu Lemne, carbuni, combustibili petroliferi	99.600	33.600	2.754		2.754	2.754				
	41			Subventii de la bugetul de stat pentru finantarea sanatatii	4.613.000	1.700.000	1.069.946		1.069.946	1.069.946				
	79			Subventii pentru finantarea liceelor tehnologice cu profil preponderent agricol	15.000	15.000								
				Subventii pentru finantarea liceelor tehnologice cu profil preponderent agricol, pentru sectiunea de functionare	15.000	15.000								

CONTUL DE EXECUTIE AL BUGETULUI LOCAL - CHELTUIELI
SECTIUNEA DE FUNCTIONARE
30.06.2021

Capi- tol	Sub- capi- tol	Pa- ra- graf	Ar- ti- col	Al- ne- at	Denumire indicator	Credite de angajament						Angajamente legale	Plati efectuate	Angajamente legale de platit	Cheltuieli efective
						Credite bugetare			Angajamente bugetare	Angajamente legale	Plati efectuate				
						aprobate la finele perioadei de raportare	trimestriale cumulate	trimestriale cumulate							
A						1	2	3	4	5	6	7	8-6-7	9	
5002					B										
					TOTAL CHELTUIELI	175.972.630	109.845.930	161.727.091	151.346.692	82.442.330	68.904.362	61.233.74	61.233.74		
					CHELTUIELI CURENTE	176.246.510	110.119.810	162.101.041	151.720.642	82.816.280	68.904.362	61.233.74	61.233.74		
	01				TITLUL I CHELTUIELI DE PERSONAL	73.316.300	37.683.100	72.693.958	72.586.035	32.802.210	39.783.825	20.757.51	20.757.51		
	10				TITLUL II BUNURI SI SERVICII	64.793.680	49.708.710	52.374.851	46.400.651	31.502.544	14.898.107	25.933.45	25.933.45		
	20				TITLUL IV SUBVENTII	7.500.000	6.411.000	7.500.000	7.500.000	6.378.735	1.121.265	5.088.53	5.088.53		
	40				TITLUL VI TRANSFERURI INTRE UNITATI ALE ADMINISTRATIEI PUBLICE	11.375.700	6.415.700	11.375.700	11.375.700	5.536.627	5.839.073	5.536.62	5.536.62		
	51				TITLUL VII ALTE TRANSFERURI	2.140.180	1.092.180	2.140.180	2.140.180	1.044.450	1.095.730	623.63	623.63		
	55				TITLUL VIII ASISTENTA SOCIALA	11.657.650	6.028.950	11.193.352	10.179.121	5.006.130	5.172.991	2.883.06	2.883.06		
	57				TITLUL XI ALTE CHELTUIELI	5.483.000	2.780.170	4.823.000	1.538.955	545.584	993.371	410.92	410.92		
	59				PLATI EFECTUATE IN ANII PRECEDENTI SI RECUPERATE IN ANUL CURENT	-273.880	-273.880	-273.880	-273.880	-373.950	-373.950				
	84				TITLUL XIX PLATI EFECTUATE IN ANII PRECEDENTI SI RECUPERATE IN ANUL CURENT	-273.880	-273.880	-273.880	-273.880	-373.950	-373.950				
	85				Partea I-a SERVICII PUBLICE GENERALE AUTORITATI PUBLICE SI ACTIUNI EXTERNE	52.940.880	29.712.270	48.471.568	48.471.568	23.229.971	25.241.597	15.592.31	15.592.31		
5100	02				CHELTUIELI CURENTE	52.928.280	29.699.670	48.458.994	48.458.994	23.217.397	25.241.597	15.592.31	15.592.31		
5102					TITLUL I CHELTUIELI DE PERSONAL	53.130.460	29.901.850	48.740.317	48.740.317	23.498.720	25.241.597	15.592.31	15.592.31		
	01				Cheleiului salariale in bani	44.332.000	24.286.300	43.721.128	43.721.128	20.926.935	22.794.193	14.164.37	14.164.37		
	10				Salarii de baza	42.749.500	23.618.800	42.731.080	42.731.080	20.460.798	22.270.282	13.800.20	13.800.20		
	10	01			Sporuri pentru conditii de munca	34.688.000	19.237.000	34.688.000	34.688.000	16.723.174	17.964.826	11.461.10	11.461.10		
	10	01	01		Alte sporuri	4.255.300	2.187.000	4.255.300	4.255.300	1.944.198	2.311.102	1.314.30	1.314.30		
	10	01	05		Indemnizatii platite unor persoane din afara unitatii	80.000	44.500	80.000	80.000	29.415	50.585	16.17	16.17		
	10	01	06		Drepturi de delegare	434.000	254.000	434.000	434.000	221.758	212.242	221.75	221.75		
	10	01	12			24.000	11.800	24.000	24.000	5.580	5.580	5.58	5.58		

Capi- tol	Sub- capi- tol	Pa- ra- graf	Gru- pa / Titlu	Ar- ti- col	Ali- ne- at	Denumire indicator	Credite de angajament				Credite bugetare			Angajamente legale de platit	Plati efectuate	Angajamente legale de platit	Cheltuieli efective					
							1		2		3		4					5	6	7	8=6-7	9
							aprobate la finele perioadei de raportare	aprobate la finele perioadei de raportare	aprobate la finele perioadei de raportare	aprobate la finele perioadei de raportare	aprobate la finele perioadei de raportare	aprobate la finele perioadei de raportare	aprobate la finele perioadei de raportare									
A						B																
20	01	07	Transport																			
20	01	08	Posta, telecomunicatii, radio, tv, internet																			
20	01	09	Materiale si prestari de servicii cu caracter functional																			
20	01	30	Alte bunuri si servicii pentru intretinere si functionare																			
20	02		Reparatii curente																			
20	04		Medicamente si materiale sanitare																			
20	04	02	Materiale sanitare																			
20	04	04	Dezinfectanti																			
20	05		Bunuri de natura obiectelor de inventar																			
20	05	01	Uniforme si echipament																			
20	05	30	Alte obiecte de inventar																			
20	06		Deplasari, detasari, transferari																			
20	06	01	Deplasari interne, detasari, transferari																			
20	11		Carti, publicatii si materiale documentare																			
20	12		Consultanta si expertiza																			
20	13		Pregatire profesionala																			
20	14		Protectia muncii																			
20	15		Munitii, furnituri si armament de natura activelor fixe pentru armata																			
20	25		Cheltuieli judiciare si extrajudiciare derivate din actiuni in reprezentarea intereselor statului, putrivit																			

Capi- tol	Sub- capi- tol	Pa- ra- graf	Gru- pa / Titlu	Ar- ti- col	Alte ne- at	Denumire indicator	Credite de angajament			Credite bugetare			Plati efectuate	Angajamente legale de platit	Cheltuieli efective	
							1	2	3	4	5	6				7
A							B									
						dispozitiilor legate										
			20	30		Alte cheltuieli			10.000	1.441	1.441	1.441				
			20	30	01	Reclama si publicitate			1.317.950	631.101	631.101	631.101	324.935	306.166	300.091	1.44
			20	30	02	Protocol si reprezentare			398.350	320.259	320.259	320.259	30.455	289.804	48.981	
			20	30	03	Prime de asigurare non-viata			63.460	63.037	63.037	63.037	53.415	9.622	51.841	
			20	30	04	Chirii			54.470	12.185	12.185	12.185	11.855	330	9.915	
			20	30	09	Executarea silita a creanțelor bugetare			9.000	9.000	9.000	9.000	2.590	6.410	1.650	
			20	30	30	Alte cheltuieli cu bunuri si servicii			3.000	2.000						
			59			TITLUL XI ALTE CHELTUIELI			789.670	226.620	226.620	226.620	226.620		187.701	
			59	17		Despagubiri civile			415.000	415.000	415.000	415.000	147.488	267.512	124.373	
			59	40		Sume aferente persoanelor cu handicap neincadrate			40.000	40.000	40.000	40.000	1.266	38.734	633	
			84			PLATI EFECTUATE IN ANII PRECEDENTI SI RECUPERATE IN ANUL CURENT			375.000	181.000	181.000	181.000	146.222	228.778	123.740	
			85			TITLUL XIX PLATI EFECTUATE IN ANII PRECEDENTI SI RECUPERATE IN ANUL CURENT			-202.180	-202.180	-202.180	-202.180	-281.323			
			85	01		PLATI EFECTUATE IN ANII PRECEDENTI SI RECUPERATE IN ANUL CURENT			-202.180	-202.180	-202.180	-202.180	-281.323			
			85	01	01	Plati efectuate in anii precedenti si recuperate in anul curent			-202.180	-202.180	-202.180	-202.180	-281.323			
			85	01	01	Plati efectuate in anii precedenti si recuperate in anul curent (\$F)			-202.180	-202.180	-202.180	-202.180	-281.323			
			01			ALTE SERVICII PUBLICE GENERALE			12.600	12.600	12.600	12.600	12.574			
			20			CHELTUIELI CURENTE			12.600	12.600	12.600	12.600	12.574			
			20	30		TITLUL II BUNURI SI SERVICII			12.600	12.600	12.600	12.600	12.574			
			20	30		Alte cheltuieli			12.600	12.600	12.600	12.600	12.574			
			20	30	30	Alte cheltuieli cu bunuri si servicii			12.600	12.600	12.600	12.600	12.574			

Capi- tot	Sub- capitol	Pa- ra- graf	Ar- ti- col	Ali- ne- at	Denumire indicator	Credite de angajament			Credite bugetare			Angajamente legale	Plati efectuate	Angajamente legale de platit	Cheltuieli efective				
						1	2	3	4		5					6	7	8=6-7	9
									aprobate la finele perioadei de raportare	trimestriale cumulate									
6000	02				B														
					Partea II-a APARARE, ORDINE PUBLICA SI SIGURANTA NATIONALA														
6102					ORDINE PUBLICA SI SIGURANTA NATIONALA														
	01				CHELTUIELI CURENTE														
	20				TITLUL II BUNURI SI SERVICII														
	20	01			Bunuri si servicii														
	20	01	03		Incalzit, iluminat si forta motrica														
	20	01	08		Posta, telecomunicatii, radio, tv, internet														
	20	01	30		Alte bunuri si servicii pentru intretinere si functionare														
6500	02				Partea II-a CHELTUIELI SOCIAL-CULTURALE														
6502					INVATAMANT														
	01				CHELTUIELI CURENTE														
	10				TITLUL I CHELTUIELI DE PERSONAL														
	10	02			Cheltuieli salariale in natura														
	10	02	05		Transportul la si de la locul de munca														
	20				TITLUL II BUNURI SI SERVICII														
	20	01			Bunuri si servicii														
	20	01	01		Furnituri de birou														
	20	01	02		Materiale pentru curatenie														
	20	01	03		Incalzit, iluminat si forta motrica														
	20	01	04		Apa, canal si salubritate														
	20	01	05		Carburanti si lubrifianti														
	20	01	06		Piese de schimb														
	20	01	07		Transport														

Capi- tol	Sub- pa- ra- graf	Gr- pa / Titlu	Ar- ti- col	Al- ne- at	Denumire indicator	Credite de angajament			Credite bugetare			Angajamente legale	Plati efectuate	Angajamente legale de platit	Cheltuieli efective	
						1	2	3	4	5	6					7
						aprobate la finele perioadei de raportare	trimestriale cumulate	aprobate la finele perioadei de raportare	trimestriale cumulate	Angajamente bugetare	Angajamente legale					Plati efectuate
A						B										
20	01	08			Posta, telecomunicatii, radio, tv, internet			365.500	224.500	365.500	133.974	133.776	198		133.87	
20	01	09			Materiale si prestari de servicii cu caracter functional			557.100	323.000	557.100	179.943	174.318	5.625		228.98	
20	01	30			Alte bunuri si servicii pentru intretinere si functionare			2.403.910	1.494.410	2.278.700	855.162	840.428	14.734		903.80	
20	02				Reparatii curente			1.926.300	780.300	502.327	268.679	118.968	149.711		39.791	
20	04				Medicamente si materiale sanitare			31.000	17.000	31.000	3.531	3.531			1.931	
20	04	04			Dezinfectanti			31.000	17.000	31.000	3.531	3.531			1.931	
20	05				Bunuri de natura obiectelor de inventar			289.100	185.100	187.200	165.682	165.589	93		1.931	
20	05	03			Lenjerie si accesorii de pat			2.500	2.500	2.500	2.499	2.499			1.931	
20	05	30			Alte obiecte de inventar			286.600	182.600	184.700	163.183	163.090	93		1.931	
20	13				Pregatire profesionala			307.100	216.600	307.100	89.613	89.613			89.613	
20	14				Protectia muncii			12.000	12.000	12.000						
20	30				Alte cheltuieli			285.260	166.260	285.260	148.610	148.610			114.663	
20	30	01			Reclama si publicitate			1.000	1.000	1.000						
20	30	03			Prime de asigurare non-viata			7.370	7.370	7.370	5.281	5.281			5.281	
20	30	04			Chirii			250.000	142.000	250.000	141.969	141.969			108.022	
20	30	30			Alte cheltuieli cu bunuri si servicii			26.890	15.890	26.890	1.360	1.360			1.360	
55					TITLUL VII ALTE TRANSFERURI			2.128.000	1.080.000	2.128.000	2.128.000	1.032.270	1.095.730		611.452	
55	01				A. Transferuri interne			2.128.000	1.080.000	2.128.000	2.128.000	1.032.270	1.095.730		611.452	
55	01	63			Finantarea invatamantului particular sau confesional acreditat											
57					TITLUL VIII ASISTENTA SOCIALA			2.128.000	1.080.000	2.128.000	2.128.000	1.032.270	1.095.730		611.452	
57	02				Ajutoare sociale			1.831.000	1.044.500	1.688.400	674.169	673.970	199		670.469	
57	02	01			Ajutoare sociale in numerar			1.831.000	1.044.500	1.688.400	674.169	673.970	199		670.469	
								1.731.000	944.500	1.673.600	659.369	659.170	199		659.369	

Capi- fol	Sub- capi- fol	Pa- ra- graf	Gru- pa / Titlu	Ar- ti- col	Ali- at	Denumire indicator	Credite de angajament			Credite bugetare			Angajamente legale	Plati efectuate	Angajamente legale de platit	Cheltuieli efective				
							I	2	3	4		5					6	7	8=6-7	9
										aprobrate la finele perioadei de raportare	trimestriale cumulate									
A																				
		57	02	03		B														
						Tichete de cresa si tichete sociale pentru gradinita														
		59				TITLUL XI ALTE CHELTUIELI														
		59	01			Burse			100.000		100.000		14.800		14.800		11.101			
						SANATATE			3.459.000		1.688.500		174.955		174.955		174.955			
						CHELTUIELI CURENTE			3.459.000		1.688.500		174.955		174.955		174.955			
		01							10.442.180		4.691.180		10.091.600		3.530.402		2.243.603			
		10				TITLUL I CHELTUIELI DE PERSONAL			10.443.350		4.692.350		10.092.775		3.531.577		2.243.603			
		10	01			Cheltuieli salariale in bani			9.707.000		4.391.000		9.704.830		3.284.765		1.991.280			
		10	01	01		Salarii de baza			9.547.000		4.314.000		9.544.830		3.225.181		1.961.116			
		10	01	05		Sporuri pentru conditii de munca			5.885.000		2.805.800		5.885.000		3.492.225		1.159.788			
		10	01	11		Fond aferent platii cu ora			540.000		271.000		540.000		264.867		147.167			
		10	01	13		Drepturi de delegare			2.369.000		869.000		2.369.000		304.305		545.155			
		10	01	14		Indemnizatii de detasare			2.000		1.000									
		10	01	17		Indemnizatii de hrana			178.000		86.000		178.000		76.357		40.059			
		10	01	30		Alte drepturi salariale in bani			248.000		120.000		248.000		113.466		61.539			
		10	03			Contributii			325.000		161.200		324.830		73.431		7.408			
		10	03	07		Contributia asiguratorie pentru munca			160.000		77.000		160.000		59.584		30.164			
		20				TITLUL II BUNURI SI SERVICII			160.000		77.000		160.000		100.416		30.164			
		20	01			Bunuri si servicii			652.000		254.000		303.595		210.512		229.221			
		20	01	30		Alte bunuri si servicii pentru intretinere si functionare			588.500		218.500		267.115		197.832		6.712			
		20	04			Medicamente si materiale sanitare			588.500		218.500		267.115		197.832		6.712			
		20	04	01		Medicamente			60.000		32.000		36.480		12.680		617			
		20	04	02		Materiale sanitare			35.000		12.000		11.900		11.900		6.095			
		20	05			Bunuri de natura obiectelor de inventar			25.000		20.000		24.580		12.680					
		20	05	30		Alte obiecte de inventar			1.500		1.500									

Capi- tol	Sub- capi- tol	Pa- ra- graf	Gru- pa / Titlu	Ar- si- col	Al- ne- at	Denumire indicator	Credite de angajament			Credite bugetare			Angajamente legale	Plati efectuate	Angajamente legale de plati	Cheltuieli efective			
							1	2	3	4	5	6					7	8=6-7	9
A																			
B																			
	10	01	01			Salarii de baza	1.000.000	453.000	1.000.000	1.000.000	362.700	637.300	368,8	9	368,8				
	10	01	05			Sponsi pentru conditii de munca	130.000	59.000	130.000	130.000	44.732	85.268	45,1		45,1				
	10	01	13			Drepturi de delegare	1.000	1.000	1.000	1.000	80	920			920				
	10	01	17			Indemnizatii de hrana	65.000	29.000	65.000	65.000	21.799	43.201	21,9		21,9				
	10	01	30			Alte drepturi salariale in bani	32.000	16.000	32.000	32.000	10.805	21.195	8,59		8,59				
	10	03				Contributii	25.000	11.000	25.000	25.000	9.846	15.154	9,99		9,99				
	10	03	01			Contributii de asigurari sociale de stat	1.000	1.000	1.000	1.000		1.000			1.000				
	10	03	07			Contributia asiguratorie pentru munca	24.000	10.000	24.000	24.000	9.846	14.154	9,99		9,99				
	20	01				TITLUL II BUNURI SI SERVICII													
	20	01	01			Bunuri si servicii	8.151.800	6.742.500	8.151.800	6.742.500	4.223.505	2.598.527	3.719,153		3.719,153				
	20	01	01			Furnituri de birou	6.654.300	5.675.000	6.654.300	5.675.000	3.697.082	2.101.237	3.443,311		3.443,311				
	20	01	02			Materiale pentru curatenie	1.000	1.000	1.000	1.000	928	928	928		928				
	20	01	03			Incalzit, iluminat si forta motrica	1.000	1.000	1.000	1.000	931	931	931		931				
	20	01	04			Apa, canal si salubritate	75.000	50.000	75.000	50.000	49.008	49.008	47,106		47,106				
	20	01	07			Transport	2.000	1.000	2.000	1.000	988	212	1.200		1.200				
	20	01	08			Posta, telecomunicatii, radio, tv, internet	15.000	5.000	15.000	5.000	2.938	2.938	2.938		2.938				
	20	01	09			Materiale si prestari de servicii cu caracter functional	25.000	13.000	25.000	13.000	15.741	5.367	11,330		11,330				
	20	01	30			Alte bunuri si servicii pentru intretinere si functionare	975.000	635.000	975.000	635.000	193.335	139.372	55,152		55,152				
	20	05				Bunuri de natura obiectelor de inventar	5.560.300	4.969.000	5.560.300	4.969.000	3.577.952	1.956.286	3.323,726		3.323,726				
	20	05	30			Alte obiecte de inventar	33.000	29.000	33.000	29.000	18.505	4.038	673		673				
	20	06				Deplasari, detasari, transferari	33.000	29.000	33.000	29.000	18.505	4.038	673		673				
	20	06	01			Deplasari interne, detasari, transferari	8.000	6.000	8.000	6.000	803	397	803		803				
	20	06	01			Deplasari interne, detasari, transferari	4.000	2.000	4.000	2.000	803	397	803		803				

Capi- tol	Sub- cap- tol	Fa- ra- graf	Gru- pa / Titlu	Ar- ti- col	Al- ne- at	Denumire indicator	Credite de angajament			Credite bugetare			Angajamente legale	Plati efectuate	Angajamente legale de platit	Cheltuieli efective	
							1	2	3	4	5	6					7
A							B										
10	01	05	Sporuri pentru conditii de munca						323.000	155.000	323.000	134.413	188.587	68.11			9
10	01	06	Alte sporuri						8.000	5.000	8.000	3.508	4.492	1.81			
10	01	17	Indemnizatii de hrana						1.765.000	872.000	1.765.000	855.311	909.689	423.22			
10	01	30	Alte drepturi salariale in bani						99.300	74.300	90.000	54.556	35.444	12.07			
10	02	06	Cheltuieli salariale in natura														
10	02	06	Vouchere de vacanta														
10	03		Contributii														
10	03	07	Contributia asiguratorie pentru munca						375.000	188.000	375.000	176.274	198.726	88.66			
20			TITLUL II BUNURI SI SERVICII						375.000	188.000	375.000	176.274	198.726	88.66			
20	01		Bunuri si servicii						2.019.820	1.701.820	1.325.167	632.851	692.316	288.38			
20	01	01	Furnituri de birou						1.667.320	1.432.320	1.265.280	584.889	680.391	272.43			
20	01	02	Materiale pentru curatenie						11.000	7.000	506	506		12			
20	01	03	Incalzit, iluminat si forta motrica						27.000	18.000	10.266	10.266		99			
20	01	04	Apa, canal si salubritate						160.430	125.430	84.503	83.259	1.244	26.86			
20	01	08	Posta, telecomunicatii, radio, tv, internet						68.000	51.000	10.107	9.809	298	5.771			
20	01	30	Alte bunuri si servicii pentru intretinere si functionare						7.000	4.000	2.690	2.242	448	1.341			
20	02		Reparatii curente						1.393.890	1.226.890	1.157.208	478.807	678.401	237.323			
20	04		Medicamente si materiale sanitare						58.000	56.000	26.698	14.773	11.925	14.773			
20	04	01	Medicamente						41.000	27.000	14.121	14.121		300			
20	04	02	Materiale sanitare						6.000	3.000							
20	05		Bunuri de natura obiectelor de inventar						35.000	24.000	14.121	14.121		300			
20	05	01	Uniforme si echipament						106.000	46.000	3.058	3.058					
20	05	30	Alte obiecte de inventar						10.000	10.000							
20	13		Pregatire profesionala						96.000	36.000	3.058	3.058					
								3.000	3.000	1.040	1.040						880

Capi- tol	Sub- pa- ra- graf	Pa- ra- graf	Ar- ti- col	Al- ne- at	Denumire indicator	Credite de angajament				Credite bugetare			Plati efectuate	Angajamente legale de platit	Cheltuieli efective
						aprobate la finele perioadei de raportare		trimestriale cumulate		aprobate la finele perioadei de raportare		trimestriale cumulate			
						1	2	3	4	5	6	7			
A						B						8=6-7			9
	20	14			Protectia muncii					44.000	14.970	14.970			
	20	30			Alte cheltuieli				100.500	93.500					
	20	30	01		Reclama si publicitate				2.000						
	20	30	03		Prime de asigurare non-viata				7.000						
	20	30	30		Alte cheltuieli cu bunuri si servicii				91.500	91.500					
	51				TITLUL VI TRANSFERURI INTRE UNITATI ALE ADMINISTRATIEI PUBLICE										
	51	01			Transferuri curente				530	530	530	530			530
	51	01	01		Transferuri catre institutiile publice				530	530	530	530			530
	57				TITLUL VIII ASISTENTA SOCIALA										
	57	02			Ajutoare sociale				9.806.650	4.984.450	530	530			530
	57	02	01		Ajutoare sociale in numerar				9.806.650	4.984.450	9.504.952	9.504.952			9.504.952
	57	02	02		Ajutoare sociale in natura				9.566.270	4.785.600	9.504.952	9.504.952			9.504.952
	57	02	04		Tichete cadou acordate pentru cheltuieli sociale				76.530	35.000	9.373.155	9.373.155			9.373.155
	59				TITLUL XI ALTE CHELTUIELI						27.197	27.197			27.197
	59	40			Sume aferente persoanelor cu handicap neincadrate				163.850	163.850	104.600	104.600			104.600
	84				PLATI EFECTUATE IN ANII PRECEDENTI SI RECUPERATE IN ANUL CURENT				478.000	278.670	478.000	478.000			277.809
	85				Titlul XIX PLATI EFECTUATE IN ANII PRECEDENTI SI RECUPERATE IN ANUL CURENT				478.000	278.670	478.000	478.000			277.809
	85	01			Plati efectuate in anii precedenti si recuperate in anul curent				-18.530	-18.530	-88.154	-88.154			-88.154
	85	01	01		Plati efectuate in anii precedenti si				-18.530	-18.530	-88.154	-88.154			-88.154

Capi- tol	Sub- capitol	Pa- ra- graf	Pa- ra- gra- ful	Ar- ti- col	Alf- ne- at	Denumire indicator	Credite de angajament			Credite bugetare				Angajamente legale de platit	Plati efectuate	Pag. 14 - lei			
							1	2	3	4		5	6				7	8=6-7	9
										aprobate la finele perioadei de raportare	trimestriale cumulate								
A							B												
8000	02					TITLUL II BUNURI SI SERVICII													
	20	01				Bunuri si servicii													
	20	01	04			Apa, canal si salubritate	13.052.300		13.052.300	12.892.300	13.524.786	13.524.786	9.054.731	4.470.055	7.699.103				
	20	01	30			Alte bunuri si servicii pentru intretinere si functionare	14.051.800		11.891.800	11.891.800	13.524.286	13.524.286	9.054.254	4.470.032	7.698.626				
	20	02				Reparatii curente	11.483.800		9.483.800	9.483.800	10.982.405	10.982.405	8.476.242	2.506.163	7.120.614				
	20	30				Alte cheltuieli	2.568.000		2.408.000	2.408.000	2.541.881	2.541.881	578.012	1.963.869	578.012				
	20	30	30			Alte cheltuieli cu bunuri si servicii	500		500	500	500	500	477	23	477				
	8000	02				Partea V-a ACTIUNI ECONOMICE	1.000.000		1.000.000	1.000.000									
	8402					TRANSPORTURI	1.000.000		1.000.000	1.000.000									
	01					CHELTUIELI CURENTE	13.186.400		12.047.040	12.047.040	13.185.704	13.185.704	10.786.443	2.399.261	9.113.170				
	20					TITLUL II BUNURI SI SERVICII	13.186.400		12.047.040	12.047.040	13.185.704	13.185.704	10.786.443	2.399.261	9.113.170				
	20	01				Bunuri si servicii	5.686.400		5.636.040	5.636.040	5.686.184	5.686.184	4.408.188	1.277.996	4.024.640				
	20	01	30			Alte bunuri si servicii pentru intretinere si functionare	2.214.200		2.165.440	2.165.440	2.214.018	2.214.018	939.827	1.274.191	872.145				
	20	02				Reparatii curente	2.214.200		2.165.440	2.165.440	2.214.018	2.214.018	939.827	1.274.191	872.145				
	20	30				Alte cheltuieli	3.465.900		3.465.900	3.465.900	3.465.866	3.465.866	3.465.451	415	3.149.585				
	20	30	04			Chiri	6.300		4.700	4.700	6.300	6.300	2.910	3.390	2.910				
	40					TITLUL IV SUBVENTII	6.300		4.700	4.700	6.300	6.300	2.910	3.390	2.910				
	40	03				Subventii pentru acoperirea diferentelor de pret si tarif	7.500.000		6.411.000	6.411.000	7.500.000	7.500.000	6.378.735	1.121.265	5.088.530				
	84					TITLUL XV PLATI EFECTUATE IN ANII PRECEDENTI SI RECUPERATE IN ANUL CURENT	7.500.000		6.411.000	6.411.000	7.500.000	7.500.000	6.378.735	1.121.265	5.088.530				
	85					Titlul XIX PLATI EFECTUATE IN ANII PRECEDENTI SI RECUPERATE					-480	-480	-480						

Capi- tol	Sub- capi- tol	Pa- ra- graf	Gru- pa / Titlu	Ar- ti- col	Ali- ne- at	Denumire indicator	Credite de angajament		Credite bugetare		Angajamente legale	Plati efectuate	Angajamente legale de platit	Pag. 15 - It				
							1	2	3	4					5	6	7	8-6-7
A						B												
						IN ANUL CURENT												
	85	01				Plati efectuate in anii precedenti si recuperate in anul curent					-480	-480		9				
	85	01	01			Plati efectuate in anii precedenti si recuperate in anul curent (SF) excedent/deficit sect funci					-480	-480						
											-480	-480						
												15.043.171						

Conducatorul institutiei,

[Signature]



Conducatorul compartimentului
financiar-contabil

[Signature]

CONTUL DE EXECUTIE AL INSTITUTIILOR PUBLICE FINANTATE
DIN VENITURI PROPRII SI SUBVENII DIN BUGETUL LOCAL - VENITURI
SECTIUNEA DE FUNCTIONARE
30.06.2021

Capi- tol	Sub- capi- tol	Pa- ra- gra- ful	Ar- ti- sti- col	Ali- ne- at	Denumire indicator	Prevederi anuale aprobate la finele perioadei de raportare		Prevederi bugetare trimestriale cumulate		Drepturi constatate			Incasari realizate	Singeri pe alte cai decat incasari	Pag. 1 -lei- 8=3-6-7
						1	2	Total, din care:	din anii precedenti	din anul curent	4	5			
0001	10				B										
0002					TOTAL VENITURI-VENITURI PROPRII,SUBVENII	14.687.540	9.149.460	7.632.545	225.108	7.407.437	225.108	7.407.437	7.366.648	161.104	8=3-6-7
2900					I. VENITURI CURENTE	3.313.540	2.735.460	1.771.868	225.108	1.546.760	225.108	1.546.760	1.505.971	161.104	104.793
3000					C. VENITURI NEFISCALE	3.313.540	2.735.460	1.771.868	225.108	1.546.760	225.108	1.546.760	1.505.971	161.104	104.793
3010					C1. VENITURI DIN PROPRIETATE	169.500	119.500	84.129	1.004	83.125	1.004	83.125	80.990		3.139
05					VENITURI DIN PROPRIETATE	169.500	119.500	84.129	1.004	83.125	1.004	83.125	80.990		3.139
					Venituri din concesiuni si inchirieri	159.500	109.500	83.139	1.004	82.135	1.004	82.135	80.000		3.139
					Alte venituri din concesiuni si inchirieri de catre institutiile publice										
09					Venituri din utilizarea pasunilor comunale	159.500	109.500	83.139	1.004	82.135	1.004	82.135	80.000		3.139
300	10				C2. VANZARI DE BUNURI SI SERVICII	10.000	10.000	990		990		990	990		
310					VENITURI DIN PRESTARI DE SERVICII SI ALTE ACTIVITATI	3.144.040	2.615.960	1.687.739	224.104	1.463.635	224.104	1.463.635	1.424.981	161.104	101.654
05					Taxe si alte venituri in invatamant	3.277.040	2.758.960	1.605.131	63.779	1.541.352	63.779	1.541.352	1.502.124	4.770	98.237
08					Venituri din prestari de servicii	552.500	485.500	271.154		271.154		271.154	271.154		
14					Contributia elevilor si studentilor pentru internate, camine si camine			4.342	4.342						
19					Venituri din serbari si spectacole scolare manifestari culturale, artistice si sportive	2.373.540	2.029.460	1.164.664	43.557	1.121.107	43.557	1.121.107	1.107.481	28	57.155
50					Alte venituri din prestari de servicii si alte activitati	102.000	60.000	69.059	13.185	55.874	13.185	55.874	35.175		33.884
0					VENITURI DIN TAXE ADMINISTRATIVE, ELIBERARI PERMISE	249.000	184.000	95.912	2.695	93.217	2.695	93.217	88.314	400	7.198
50					Alte venituri din taxe administrative,			92.032	92.032			92.032		92.032	

Capi- tol	Sub- capi- tol	Pa- ra- gra- ful	Gru- pa/ Titlu	Ar- ti- col	Alie- ne- at	Denumire indicator	Prevederi anuale aprobate la finele perioadei de raportare		Prevederi bugetare trimestriale cumulate	Drepturi constatate			Incasari realizate	Stingeri pe alte cai decat incasari	Drepturi constatate de incasari
							1	2		Total, din care:	din anii precedenti	din anul curent			
A						B	3=4+5	4	5	6	7	8=3-6-7			
410	50					eliberari permise									
610						DIVERSE VENITURI	92.032	127.000	127.000	92.032	110.923	110.923	111.497	92.032	3.417
	50					Alte venituri	179.216	127.000	127.000	68.293	110.923	110.923	111.497	64.302	3.417
710						TRANSFERURI VOLUNTARE, ALTELE DECAT SUBVENTIILE	179.216	127.000	127.000	68.293	110.923	110.923	111.497	64.302	3.417
01						Donatii si sponsorizari	-270.000	-270.000	-270.000	-188.640	-188.640	-188.640	-188.640		
03						Varsaminte din sectiunea de functionare pentru finantarea sectiunii de dezvoltare a bugetului local	65.000	65.000	65.000	67.000	67.000	67.000	67.000		
100	10					III. OPERATIUNI FINANCIARE	-335.000	-335.000	-335.000	-255.640	-255.640	-255.640	-255.640		
110						INCASARI DIN RAMBURSAREA IMPRUMUTURILOR ACORDATE	325.750			325.750	325.750	325.750	325.750		
15						Sume utilizate din excedentul anului precedent pentru efectuarea de cheltuieli	325.750			325.750	325.750	325.750	325.750		
01						Sume utilizate de administratiile locale din excedentul anului precedent pentru sectiunea de functionare	325.750			325.750	325.750	325.750	325.750		
00	10					IV. SUBVENTII	11.374.000	6.414.000	6.414.000	325.750	325.750	325.750	325.750		
10						SUBVENTII DE LA ALTE ADMINISTRATII	11.374.000	6.414.000	6.414.000	5.534.927	5.534.927	5.534.927	5.534.927		
09						Subventii pentru institutii publice	11.374.000	6.414.000	6.414.000	5.534.927	5.534.927	5.534.927	5.534.927		

Capi- tol	Sub- pa- ra- graf	Gr- pa / Titlu col	Ar- ti- col	Al- ne- at	Denumire indicator	Credite de angajament				Credite bugetare			Plati efectuate	Angajamente legale de platit	Cheltuieli efective		
						aprobate la finele perioadei de raportare		trimestriale cumulate		aprobate la finele perioadei de raportare		trimestriale cumulate				Angajamente legale	Angajamente bugetare
						1	2	3	4	5	6	7					
A						B											
	20	01	02		Materiale pentru curatenie												
	20	01	03		Incalzit, iluminat si forta motrica			24.000	21.000	24.000	4.393	3.581	812	19.81			
	20	01	04		Apa, canal si salubritate			204.950	158.450	204.950	50.554	50.285	269	50.55			
	20	01	05		Carburanti si lubrifianti			47.350	39.100	47.350	7.682	6.335	1.347	7.68			
	20	01	08		Posta, telecomunicatii, radio, tv, internet			10.000	8.000	10.000	1.516	1.516		4.27			
	20	01	09		Materiale si prestari de servicii cu caracter functional			17.720	11.720	17.720	695	695		801			
	20	01	30		Alte bunuri si servicii pentru intretinere si functionare			154.000	112.000	154.000	21.746	21.133	613	17.13			
	20	02			Reparatii curente			199.140	149.390	199.140	43.830	43.688	142	54.951			
	20	03			Hrana			15.000	15.000	15.000							
	20	03	01		Hrana pentru oameni			2.388.380	1.986.380	2.388.380	1.009.206	958.917	50.289	1.045.787			
	20	05			Bunuri de natura obiectelor de inventar			2.388.380	1.986.380	2.388.380	1.009.206	958.917	50.289	1.045.787			
	20	05	01		Uniforme si echipament			217.310	179.310	217.310	34.334	34.334					
	20	05	30		Alte obiecte de inventar			2.000	2.000	2.000							
	20	06			Deplasari, detasari, transferari			215.310	177.310	215.310	34.334	34.334					
	20	06	01		Deplasari interne, detasari, transferari			15.200	12.200	15.200	1.178	1.178					
	20	13			Pregatire profesionala			15.200	12.200	15.200	1.178	1.178					
	20	30			Alte cheltuieli			7.000	7.000	7.000							
	20	30	01		Reclama si publicitate			13.000	11.000	13.000	2.650	2.650					
	20	30	02		Protocol si reprezentare			11.200	9.200	11.200	2.650	2.650					
	20	30	30		Alte cheltuieli cu bunuri si servicii			1.000	1.000	1.000							
					CULTURA, RECREERE SI RELIGIE			800	800	800							
6710	01				CHELTUIELI CURENTE			11.361.000	6.348.100	9.061.490	8.734.913	5.370.240	3.364.673	5.028.982			
	10				TITLUL I CHELTUIELI DE PERSONAL			11.361.000	6.348.100	9.063.199	8.736.622	5.371.949	3.364.673	5.028.982			
								6.026.000	3.372.100	6.002.000	6.002.000	2.837.245	3.164.755	2.861.507			

Capi- tol	Sub- capi- tol	Pa- ra- graf	Gru- pa / Titlu	Ar- ti- col	Alti- ne- at	Denumire indicator	Credite de angajament			Credite bugetare				Angajamente legale de platit	Plati efectuate	Angajamente legale	Pag. 3 - le			
							1	2	3	4		5	6					7	8=6-7	9
										aprobate la finele perioadei de raportare	trimestriale cumulate									
A																				
B																				
10	01					Cheltuieli salariale in bani														
10	01	01				Salarii de baza	5.884.000	3.291.500	5.884.000	3.291.500	5.860.000	2.780.824	3.079.176	2.804.581						
10	01	05				Sporuri pentru conditii de munca	4.693.000	2.611.000	4.693.000	2.611.000	4.693.000	2.238.068	2.454.932	2.263.371						
10	01	06				Alte sporuri	225.000	129.000	225.000	129.000	225.000	94.406	130.594	93.200						
10	01	10				Fond pentru posturi ocupate prin curnul	30.000	16.000	30.000	16.000	30.000	10.271	19.729	9.893						
10	01	12				Indemnizatii platite unor persoane din afara unitatii	63.000	35.000	63.000	35.000	63.000	28.884	34.116	28.884						
10	01	13				Drepturi de delegare	444.000	280.000	444.000	280.000	444.000	261.578	182.422	261.578						
10	01	16				Alocatii pentru locuinte	30.000	19.000	30.000	19.000	20.000	1.300	18.700	1.300						
10	01	17				Indemnizatii de hrana	20.000	11.000	20.000	11.000	20.000	9.000	11.000	9.000						
10	01	30				Alte drepturi salariale in bani	325.000	166.000	325.000	166.000	325.000	135.959	189.041	135.923						
10	03					Contributii	54.000	24.500	54.000	24.500	40.000	1.358	38.642	1.433						
10	03	07				Contributia asiguratorie pentru munca	142.000	80.600	142.000	80.600	142.000	56.421	85.579	56.921						
20						TITLUL II BUNURI SI SERVICII														
20	01					Bunuri si servicii	5.335.000	2.976.000	5.335.000	2.976.000	3.061.199	2.534.704	199.918	2.167.475						
20	01	01				Furnituri de birou	4.236.000	2.286.000	4.236.000	2.286.000	2.626.427	2.225.772	182.037	2.096.013						
20	01	02				Materiale pentru curatenie	26.000	15.000	26.000	15.000	11.860	5.998	801	4.801						
20	01	03				Ircalzit, iluminat si forta motrica	20.000	12.000	20.000	12.000	10.000	2.943	2.943	3.229						
20	01	04				Apa, canal si salubritate	135.000	98.000	135.000	98.000	100.000	74.079	74.079	65.505						
20	01	05				Carburanti si lubrifianti	12.000	6.000	12.000	6.000	7.000	3.538	3.538	3.538						
20	01	06				Piese de schimb	15.000	12.000	15.000	12.000	15.000	8.908	1.136	5.036						
20	01	07				Transport	15.000	12.000	15.000	12.000	15.000	3.508	2.825	3.976						
20	01	08				Posta, telecomunicatii, radio, tv, internet	22.000	17.000	22.000	17.000	22.000	6.723	6.723	6.802						
20	01	09				Materiale si prestari de servicii cu caracter functional	80.000	41.000	80.000	41.000	46.784	17.841	5.012	15.407						
							3.661.000	1.921.000	3.661.000	1.921.000	2.260.805	2.015.189	170.703	1.906.718						
											2.185.892									

Capi- tol	Sub- capi- tol	Pa- ra- graf	Gru- pa / Titlu	Ar- ti- col	Al- ne- at	Denumire indicator	Credite de angajament				Credite bugetare			Plati efectuate	Angajamente legale de platit	Cheltuieli efective
							aprobate la finele perioadei de raportare		trimestriale cumulate		aprobate la finele perioadei de raportare		trimestriale cumulate			
							1	2	3	4	5	6	7			
A							B							8=6-7		9
	20	01	30			Alte bunuri si servicii pentru intretinere si functionare					152.000	137.978	93.617	92.057	1.560	81.00
	20	02				Reparatii curente				94.000	91.000	91.000	90.360	90.360		13.86
	20	05				Bunuri de natura obiectelor de inventar				543.000	327.000	190.145	171.831	161.998	9.833	
	20	05	01			Uniforme si echipament				332.000	151.000	1.833	1.833	1.833		
	20	05	30			Alte obiecte de inventar				211.000	176.000	188.312	169.998	161.998	8.000	
	20	06				Deplasari, detasari, transferari				19.000	14.000	12.317	4.057	4.057		4.80:
	20	06	01			Deplasari interne, detasari, transferari				14.000	9.000	7.317	4.057	4.057		4.80:
	20	06	02			Deplasari in strainatate				5.000	5.000	5.000				
	20	13				Pregatire profesionala				15.000	10.000	15.000	4.300	4.300		4.30:
	20	30				Alte cheltuieli				428.000	245.000	126.310	56.265	48.217	8.048	48.499
	20	30	01			Reclama si publicitate				32.000	16.000	310	310	310		310
	20	30	03			Prime de asigurare non-viata				5.000	5.000	5.000				
	20	30	04			Chirii				21.000	18.000	21.000	11.900	10.200	1.700	10.200
	20	30	30			Alte cheltuieli cu bunuri si servicii				370.000	206.000	100.000	44.055	37.707	6.348	37.989
	84					PLATI EFECTUATE IN ANII PRECEDENTI SI RECUPERATE IN ANUL CURENT						-1.709	-1.709	-1.709		
	85					TITLUL XIX PLATI EFECTUATE IN ANII PRECEDENTI SI RECUPERATE IN ANUL CURENT						-1.709	-1.709	-1.709		
	85	01				Plati efectuate in anii precedenti si recuperate in anul curent						-1.709	-1.709	-1.709		
	85	01	01			Plati efectuate in anii precedenti si recuperate in anul curent (SF)				50.000	27.000	-1.709	-1.709	-1.709	4.250	11.419
6810						ASIGURARI SI ASISTENTA SOCIALA				50.000	27.000	22.962	22.962	18.712	4.250	11.419
	01					CHELTUIELI CURENTE				50.000	27.000	22.962	22.962	18.712	4.250	11.419

Capi- tol	Sub- capit- ol	Pa- ra- graf	Gru- pa / Titlu	Ar- ti- col	Al- ne- at	Denumire indicator	Credite de angajament			Credite bugetare		Angajamente legale	Plati efectuate	Angajamente legale de platit	Cheltuieli efective
							1	2	3	4	5				
						B									
	20					TITLUL II BUNURI SI SERVICII									
	20	03				Hrana			50.000	27.000	22.962	18.712	4.250		11.41
	20	03	01			Hrana pentru oameni			50.000	27.000	22.962	18.712	4.250		11.41
8310						AGRICULTURA, SILVICULTURA, SI VANATOARE			50.000	27.000	22.962	18.712	4.250		11.41
	01					CHELTUIELI CURENTE			170.680	170.680	16.350	16.350			16.350
	20					TITLUL II BUNURI SI SERVICII			170.680	170.680	16.350	16.350			16.350
	20	01				Bunuri si servicii			170.680	170.680	16.350	16.350			16.350
	20	01	30			Alte bunuri si servicii pentru intretinere si functionare			170.680	170.680	16.350	16.350			16.350
9910	96					excedent/deficit sect funct			-719.190	-418.870	16.350	16.350			16.350

Conducatorul compartimentului
financiar-contabil

Pondica Iozaf Institutiei,



**CONTUL DE EXECUȚIE AL BUGETULUI LOCAL - VENITURI
SECȚIUNEA DE DEZVOLTARE
30.06.2021**

Capi- tol	Sub- pa- ra- tol gral	Pa- ra- ti- col	Gru- pa/ ti- col	Ar- ti- col	Ali- ne- at	Denumire indicator	Prevederi bugetare anuale aprobrate la finele perioadei de raportare		Prevederi bugetare trimestriale cumulate	Drepturi constatate			Incasari realizate	Stingeri pe alte cai decat incasari	Drepturi constatate de incasat
							1	2		Total, din care:	din anii precedenti	din anul curent			
A							B								
001	02					TOTAL VENITURI-BUGET LOCAL	130.900.680	114.421.220	25.834.452	6.799	25.827.653	25.540.098	792	293.562	
002						I. VENITURI CURENTE	37.575.110	26.996.270	12.111.826	6.795	12.105.031	11.817.476	788	293.562	
900						C. VENITURI NEFISCALE	37.575.110	26.996.270	12.111.826	6.795	12.105.031	11.817.476	788	293.562	
300						C2. VANZARI DE BUNURI SI SERVICII	37.575.110	26.996.270	12.111.826	6.795	12.105.031	11.817.476	788	293.562	
502						DIVERSE VENITURI	430.030	247.000	553.093	6.795	546.298	258.743	788	293.562	
23						Taxa de reabilitare termica	10.000	5.000	7.582	6.795	787	1.143	788	5.651	
31						Contributia asociatiei de proprietari pentru lucrarile de reabilitare termica	420.030	242.000	545.511		545.511	257.600		287.911	
002						TRANSFERURI VOLUNTARE, ALTELE DECAT SUBVENTIILE	37.145.080	26.749.270	11.558.733		11.558.733	11.558.733			
04						Varsaminte din secțiunea de funcționare	37.145.080	26.749.270	11.558.733		11.558.733	11.558.733			
00 02						II. VENITURI DIN CAPITAL	48.740	48.740	123.979	4	123.975	123.975	4		
02						VENITURI DIN VALORIFICAREA UNOR BUNURI	48.740	48.740	123.979	4	123.975	123.975	4		
01						Venituri din valorificarea unor bunuri ale institutiilor publice	48.740	48.740							
03						Venituri din vanzarea locuintelor construite din fondurile statului			535		535	535			
07						Venituri din vanzarea unor bunuri aparținând domeniului privat al statului sau al unitatilor administrativ- teritoriale	48.740	48.740	18.787		18.787	18.787			
00 02						III OPERATIUNI FINANCIARE			104.657	4	104.653	104.653			
02						INCASARI DIN RAMBURSAREA IMPRUMUTURILOR ACORDATE			981.762		981.762	981.762			
14						Sume din excedentul bugetului local utilizate pentru finantarea cheltuielilor			981.762		981.762	981.762			

Capi- tol	Sub- pa- ra- graf	Pa- ra- titlu	Gru- pa/ titlu	Ali- ne- at	Denumire indicator	Prevederi bugetare anuale aprobrate la finele perioadei de raportare		Prevederi bugetare trimestriale cumulate	Drepturi constatate			Incasari realizate	Stingeri pe alte cai decat incasari	Drepturi constatate de incasat
						1	2		Total, din care:	4 din anii precedenti	5 din anul curent			
A						1	2	3=4+5	4	5	6	7	8=3-6-7	
002	14				B									
100	02				sectiunii de dezvoltare									
200					IV. SUBVENTII	33.357.140	27.456.520	981.762 4.410.876	981.762 4.410.876	981.762 4.410.876	981.762 4.410.876	7	8=3-6-7	
202	12				SUBVENTII DE LA ALTE NIVELE ALE ADMINISTRATIEI PUBLICE	33.357.140	27.456.520	4.410.876	4.410.876	4.410.876	4.410.876			
65					SUBVENTII DE LA BUGETUL DE STAT Subventii pentru reabilitarea tehnica a cladirilor de locuit	33.357.140	27.456.520	4.410.876	4.410.876	4.410.876	4.410.876			
67					Finantarea Programului National de Dezvoltare Locala	5.701.410	5.313.070	1.002.304	1.002.304	1.002.304	1.002.304			
69					Subventii din sume obtinute in urma scoaterii la licitatie a certificatelor de emisii de gaze cu efect de sera pentru finantarea proiectelor de investitii	12.073.300	6.861.020	2.137.837	2.137.837	2.137.837	2.137.837			
79					Subventii de la bugetul de stat catre bugetele locale necesare sustinerii derularii proiectelor finantate din fonduri externe nerambursabile (FEN) postaderare, aferente perioadei de programare 2014-2020	744.260	444.260	15.698	15.698	15.698	15.698			
					Subventii pentru finantarea licelor tehnologice cu profil preponderent agricol	14.484.170	14.484.170	1.255.037	1.255.037	1.255.037	1.255.037			
					Subventii pentru finantarea liceelor tehnologice cu profil preponderent agricol, pentru sectiunea de dezvoltare	354.000	354.000							
					SUME PRIMITE DE LA UE/ALTI DONATORI IN	354.000	354.000							

Capi- tol	Sub- capi- tol	Pa- ra- graf	Gr- pa/ Titlu	Ar- ti- col	Al- ne- at	Denumire indicator	Prevederi bugetare anuale aprobrate la finele perioadei de raportare		Prevederi bugetare trimestriale cumulate	Drepturi constatate		Incasari realizate	Stingeri pe alte cai decat incasari	Drepturi constatate de incasat
							1	2		Total, din care:	din anii precedenti			
A						B								
4802						CONTUL PLATILOR EFECTUATE SI PREFINANTARI APERENTE CADRULUI FINANCIAR 2014-2020								
01						Fondul European de Dezvoltare Regionala(FEDR)	59.919.690	59.919.690	59.919.690	8.206.009	8.206.009	8.206.009		
01						Sume primite in contul platilor efectuate in anul curent	58.414.440	58.414.440	58.414.440	7.319.138	7.319.138	7.319.138		
02						Sume primite in contul platilor efectuate in anii anteriori	58.237.800	58.237.800	58.237.800	7.237.338	7.237.338	7.237.338		
02						Fondul Social European(FSE)	176.640	176.640	176.640	81.800	81.800	81.800		
01						Sume primite in contul platilor efectuate in anul curent	1.505.250	1.505.250	1.505.250	886.871	886.871	886.871		
							1.505.250	1.505.250	1.505.250	886.871	886.871	886.871		

CONTUL DE EXECUTIE AL BUGETULUI LOCAL - CHELTUIELI
SECTIUNEA DE DEZVOLTARE
30.06.2021

Capi- tol	Sub- capi- tol	Pa- ra- graf	Gru- pa / Titlu	Ati- col	Al- ne- at	Denumire indicator	Credite de angajament			Credite bugetare			Angajamente legale	Plati efectuate	Angajamente legale de platit	Cheltuieli efective	
							aprobate la finele perioadei de raportare	trimestriale cumulate	aprobate la finele perioadei de raportare	trimestriale cumulate	1	2					3
5002						B											
	01					TOTAL CHELTUIELI	356.654.520	356.654.520	138.785.660	122.306.200	92.261.303	91.846.673	25.073.826	66.772.847	16.175.372		
	56					CHELTUIELI CURENTE	237.040.098	237.040.098	76.652.520	76.652.520	43.591.379	43.538.752	9.768.847	33.769.905	388.197		
	58					TITLUL VIII PROIECTE CU FINANTARE DIN FONDURI EXTERNE NERAMBURSABILE (FEN) POSTADERARE											1.132
	70					TITLUL X PROIECTE CU FINANTARE DIN FONDURI EXTERNE NERAMBURSABILE	237.040.098	237.040.098	76.652.520	76.652.520	43.591.379	43.538.752	9.768.847	33.769.905	387.065		
	71					CADRULUI FINANCIAR 2014-2020	119.614.422	119.614.422	62.133.140	45.653.680	48.671.389	48.309.386	15.306.444	33.002.942	15.787.175		
	84					CHELTUIELI DE CAPITAL	119.614.422	119.614.422	62.133.140	45.653.680	48.671.389	48.309.386	15.306.444	33.002.942	15.787.175		
	85					TITLUL XIII ACTIVE NEFINANCIARE PLATI EFECTUATE IN ANII PRECEDENTI SI RECUPERATE IN ANUL CURENT											
						TITLUL XIX PLATI EFECTUATE IN ANII PRECEDENTI SI RECUPERATE IN ANUL CURENT											
5100	02					Panea I-a SERVICII PUBLICE GENERALE	3.707.630	3.707.630	3.252.410	2.822.570	2.317.297	2.317.297	1.426.965	890.332	505.205		
5102						AUTORITATI PUBLICE SI ACTIUNI EXTERNE	1.893.070	1.898.070	3.090.770	2.705.930	2.288.667	2.288.667	1.398.335	890.332	505.205		
	01					CHELTUIELI CURENTE	1.097.740	1.097.740	1.900.830	1.900.830	1.623.450	1.623.450	1.173.326	450.124	386.445		
	58					TITLUL X PROIECTE CU FINANTARE DIN FONDURI EXTERNE NERAMBURSABILE											
	58	02				CADRULUI FINANCIAR 2014-2020	1.097.740	1.097.740	1.900.830	1.900.830	1.623.450	1.623.450	1.173.326	450.124	386.445		
	58	02	01			Programa din Fondul Social European (FSE)											
	58	02	01			Finantarea nationala	164.650	164.650	265.630	265.630	224.025	224.025	156.507	67.518	99.925		
	58	02	02			Finantarea externa nerambursabila	933.090	933.090	1.505.250	1.505.250	1.269.477	1.269.477	886.871	382.606	277.857		
	58	02	03			Cheltuieli neeligibile			129.950	129.950	129.948	129.948	129.948		8.663		
	70					CHELTUIELI DE CAPITAL	800.330	800.330	1.189.940	805.100	665.217	665.217	225.009	440.208	118.760		

Capi- tol	Sub- capi- tol	Pa- ra- graf	Gr- pa / Titlu col	Al- ne- at	Denumire indicator	Credite de angajament		Credite bugetare		Angajamente bugetare	Angajamente legale	Plati efectuate	Angajamente legale de platit	Cheltuieli efective	
						aprobate la finele perioadei de raportare	trimestriale cumulate	aprobate la finele perioadei de raportare	trimestriale cumulate						
A					1		2		3	4	5	6	7	8=6-7	9
B															
85					RECUPERATE IN ANUL CURENT TITLUL XIX PLATI EFECTUATE IN ANII PRECEDENTI SI RECUPERATE IN ANUL CURENT										
85	01				Plati efectuate in anii precedenti si recuperate in anul curent										
85	01	02			Plati efectuate in anii precedenti si recuperate in anul curent (SD)										
6702	01				CULTURA, RECREERE SI RELIGIE	48.671.293	48.671.293	16.449.780	10.506.960	11.515.536	11.515.523	1.138.202	10.377.121	1.491.6	
56					CHELTUIELI CURENTE	13.602.318	13.602.318	2.905.170	2.905.170	93.435	93.435	51.171	42.264	1.0	
					TITLUL VIII PROIECTE CU FINANTARE DIN FONDURI EXTERNE NERAMBURSABILE (FEN)										
					POSTADERARE										
56	01				Programe din Fondul European de Dezvoltare Regionala (FEDR)										
56	01	02			Finantarea externa nerambursabila										
56	01	03			Cheltuieli neeligibile										
58					TITLUL X PROIECTE CU FINANTARE DIN FONDURI EXTERNE NERAMBURSABILE										
					CADRULUI FINANCIAR 2014-2020										
58	01				Programe din Fondul European de Dezvoltare Regionala (FEDR)	13.602.318	13.602.318	2.905.170	2.905.170	93.435	93.435	51.171	42.264	1.0	
58	01	01			Finantarea nationala	13.602.318	13.602.318	2.905.170	2.905.170	93.435	93.435	51.171	42.264	1.0	
58	01	02			Finantarea externa nerambursabila	1.810.640	1.810.640	435.770	435.770	14.463	14.463	7.676	6.787	5	
58	01	03			Cheltuieli neeligibile	10.260.320	10.260.320	2.469.400	2.469.400	78.972	78.972	43.495	35.477	4	
70					CHELTUIELI DE CAPITAL	1.531.358	1.531.358								
						35.068.975	35.068.975	13.544.610	7.601.790	11.423.172	11.422.959	1.088.102	10.334.857	1.490.6	

Capi- tol	Sub- capi- tol	Fa- ra- graf	Gru- pa/ Titlu col	Ali- ne- at	Denumire indicator	Credite de angajament			Credite bugetare			Angajamente legale	Plati efectuate	Angajamente legale de platit	Cheltuieli efective	
						1	2	3	4	5	6					7
					B											
					TITLUL XIII ACTIVE NEFINANCIARE											
	71		01		Active fixe	35.068.975	35.068.975	13.544.610	7.601.790	11.423.172	11.422.959	1.088.102	10.334.857	1.490.6		
	71		01	01	Constructii	35.068.975	35.068.975	13.544.610	7.601.790	11.423.172	11.422.959	1.088.102	10.334.857	1.490.6		
	71		01	02	Masini, echipamente si mijloace de transport	34.110.445	34.110.445	12.017.090	6.365.020	10.746.691	10.746.691	737.442	10.009.249	1.368.5		
	71		01	03	Mobilier, aparatura biroutica si alte active corporale	4.900	4.900	4.900	4.900	4.897	4.897	4.897		10.5		
	71		01	30	Alte active fixe (inclusiv reparatii capitale)	120.000	120.000	183.850	178.930	162.155	162.155	63.830	98.325	72.0		
	84				PLATI EFECTUATE IN ANII PRECEDENTI SI RECUPERATE IN ANUL CURENT	833.630	833.630	1.338.770	1.052.940	509.429	509.216	281.933	227.283	39.3		
	85				Titlu XIX PLATI EFECTUATE IN ANII PRECEDENTI SI RECUPERATE					-1.071	-1.071	-1.071				
	85		01		PLATI efectuate in anii precedenti si recuperate in anul curent					-1.071	-1.071	-1.071				
	85		01	02	PLATI efectuate in anii precedenti si recuperate in anul curent (SD)					-1.071	-1.071	-1.071				
6802					ASIGURARI SI ASISTENTA SOCIALA	165.000	165.000	165.000	165.000					3		
	70				CHELTUIELI DE CAPITAL	165.000	165.000	165.000	165.000					3		
	71				TITLUL XIII ACTIVE NEFINANCIARE	165.000	165.000	165.000	165.000					3		
	71		01		Active fixe	165.000	165.000	165.000	165.000					3		
	71		01	03	Mobilier, aparatura biroutica si alte active corporale											
	71		01	30	Alte active fixe (inclusiv reparatii capitale)	150.000	150.000	150.000	150.000					3		
						15.000	15.000	15.000	15.000							

Capi- tol	Sub- capi- tol	Pa- ra- graf	Gru- pa / Titlu	Ar- ti- col	Al- ne- at	Denumire indicator	Credite de angajament			Credite bugetare		Angajamente legale	Plati efectuate	Angajamente legale de platit	Cheltuieli efective
							1	2	3	4	5				
			A			B									
			71	01	01	Constructii	10.993.279	10.993.279	3.321.740	3.052.630	2.104.094	2.103.614	1.860.762	242.832	11.688.4
			71	01	30	Alte active fixe (inclusiv reparatii capitale)	91.670	91.670	167.130	107.140	75.440	75.440	17.757	57.683	135.24
8000	02					Partea V-a ACTIUNI ECONOMICE	228.851.956	228.851.956	69.802.980	67.724.740	37.744.369	37.744.369	9.334.807	28.409.562	482.01
						ACTIUNI GENERALE ECONOMICE,									
						SIDE MUNCA	2.874.430	2.874.430	6.922.150	6.922.150	5.322.197	5.322.197	812.418	4.509.779	
			70			CHELTUIELI DE CAPITAL	2.874.430	2.874.430	6.922.150	6.922.150	5.322.197	5.322.197	812.418	4.509.779	
			71			TITLUL XIII ACTIVE NEFINANCIARE	2.874.430	2.874.430	6.922.150	6.922.150	5.322.197	5.322.197	812.418	4.509.779	
			71	01		Active fixe	2.874.430	2.874.430	6.922.150	6.922.150	5.322.197	5.322.197	812.418	4.509.779	
			71	01	01	Constructii	2.874.430	2.874.430	6.922.150	6.922.150	5.322.197	5.322.197	812.418	4.509.779	
8402						TRANSPORTURI	225.977.526	225.977.526	62.880.830	60.802.590	32.422.172	32.422.172	8.522.389	23.899.783	482.01
			01			CHELTUIELI CURENTE	204.193.860	204.193.860	54.355.110	54.355.110	27.575.536	27.575.536	6.642.083	20.933.453	
			56			TITLUL VIII PROIECTE CU FINANTARE DIN FONDURI EXTERNE NERAMBURSABILE (FEN)									
						POSTADERARE									
			56	01		Programe din Fondul European de Dezvoltare Regionala (FEDR)									
			56	01	02	Finantarea externa nerambursabila									
			58			TITLUL X PROIECTE CU FINANTARE DIN FONDURI EXTERNE NERAMBURSABILE									
			58	01		CADRULUI FINANCIAR 2014-2020									
						Programe din Fondul European de Dezvoltare Regionala (FEDR)	204.193.860	204.193.860	54.355.110	54.355.110	27.575.536	27.575.536	6.642.083	20.933.453	
			58	01	01	Finantarea nationala	29.119.670	29.119.670	7.514.520	7.514.520	3.509.331	3.509.331	996.313	2.513.018	
			58	01	02	Finantarea externa nerambursabila	158.354.190	158.354.190	41.520.590	41.520.590	19.886.205	19.886.205	5.645.770	14.240.435	
			58	01	03	Cheltuieli neeligibile	16.720.000	16.720.000	5.320.000	5.320.000	4.180.000	4.180.000		4.180.000	

**CONTUL DE EXECUTIE AL INSTITUTIILOR PUBLICE FINANTATE
DIN VENITURI PROPRII SI SUBVENTII DIN BUGETUL LOCAL - VENITURI
SECTIUNEA DE DEZVOLTARE**
30.06.2021

Pag. 1 -lei-

Capi- tol	Sub- capi- tol	Pa- ra- gra- ful	Gru- pa/ Titlu	Ali- ne- at	Denumire indicator	Prevederi bugetare anuale aprobrate la finele perioadei de raportare	Prevederi bugetare trimestriale cumulate	Drepturi constatate			Incasari realizate	Stingeri pe alte cai decat incasari	Drepturi constatate de incasat
								Total, din care:	din anii precedenti	din anul curent			
A					B	1	2	3=4+5	4	5	6	7	8=3-6-7
0001	10				TOTAL VENITURI-VENITURI PROPRII,SUBVENTII	335.000	335.000	255.726		255.726	255.726		
0002					I. VENITURI CURENTE	335.000	335.000	255.640		255.640	255.640		
2900					C. VENITURI NEFISCALE	335.000	335.000	255.640		255.640	255.640		
3300					C2. VANZARI DE BUNURI SI SERVICII	335.000	335.000	255.640		255.640	255.640		
3710					TRANSFERURI VOLUNTARE, ALTELE DECAT SUBVENTIILE	335.000	335.000	255.640		255.640	255.640		
04					Varsaminte din secfiunea de functionare	335.000	335.000	255.640		255.640	255.640		
3900	10				II. VENITURI DIN CAPITAL			86		86	86		
3910					VENITURI DIN VALORIFICAREA UNOR BUNURI			86		86	86		
01					Venituri din valorificarea unor bunuri ale institutiilor publice			86		86	86		

DETALIEREA CHELTUIELILOR
INSTITUTII PUBLICE FINANTATE DIN VENITURI PROPRII
SI SUBVENTII DIN BUGETUL LOCAL
SECTIUNEA DE DEZVOLTARE
30.06.2021

Capi- tol	Sub- capi- tol	Pa- ra- gra- ful	Ar- ti- col	Ali- ne- at	Denumire indicator	Credite de angajament			Credite bugetare		Angajamente legale	Plati efectuate	Angajamente legale de platit	Cheltuieli efective	
						1	2	3	4	5					6
B															
5010					TOTAL CHELTUIELI DIN VENITURI PROPRII SI SUBVENTII	335.000	335.000	335.000	335.000	315.000	255.640	255.640	80		
	70				CHELTUIELI DE CAPITAL	335.000	335.000	335.000	335.000	315.000	255.640	255.640	80		
6510	71				TITLUL XIII ACTIVE NEFINANCIARE INVATAMANT	335.000	335.000	335.000	335.000	315.000	255.640	255.640	80		
	70				CHELTUIELI DE CAPITAL	15.000	15.000	15.000	15.000	15.000			30		
	71				TITLUL XIII ACTIVE NEFINANCIARE	15.000	15.000	15.000	15.000	15.000			30		
	71	01			Active fixe	15.000	15.000	15.000	15.000	15.000			30		
	71	01	01		Constructii										
	71	01	02		Masini, echipamente si mijloace de transport										
	71	01	03		Mobilier, aparatura birou si alte active corporale	15.000	15.000	15.000	15.000	15.000			24		
	71	01	30		Alte active fixe (inclusiv reparatii capitale)								5		
6710					CULTURA, RECREERE SI RELIGIE	320.000	320.000	320.000	320.000	300.000	255.640	255.640	41		
	70				CHELTUIELI DE CAPITAL	320.000	320.000	320.000	320.000	300.000	255.640	255.640	41		
	71				TITLUL XIII ACTIVE NEFINANCIARE	320.000	320.000	320.000	320.000	300.000	255.640	255.640	41		
	71	01			Active fixe	320.000	320.000	320.000	320.000	300.000	255.640	255.640	41		
	71	01	02		Masini, echipamente si mijloace de transport	30.000	30.000	30.000	30.000	10.000			2		
	71	01	03		Mobilier, aparatura birou si alte active corporale	285.000	285.000	285.000	285.000	285.000	254.460	254.460	2		
9910	97				Alte active fixe (inclusiv reparatii capitale)	5.000	5.000	5.000	5.000	5.000	1.180	1.180	86		